

# 東京応化工業株式会社 決算説明会資料

-2019年12月期第2四半期決算-

2019年8月8日

東京応化工業株式会社

**tok**

© 2019 TOKYO OHKA KOGYO CO., LTD.

## 目次

---

1. 2019年12月期第2四半期業績 p.2
2. 2019年12月期業績予想 p.13
3. tok中期計画2021の取組み p.21

**tok**

© 2019 TOKYO OHKA KOGYO CO., LTD.

# 2019年12月期第2四半期業績

tok

© 2019 TOKYO OHKA KOGYO CO., LTD.

## 業績概要

03

(百万円、%)

	2018/6	2019/6	
		増減	増減率
売上高	50,748	48,932	△1,815 △3.6
営業利益	4,674	4,428	△246 △5.3
経常利益	4,675	4,407	△268 △5.7
親会社株主に 帰属する四半期純利益	3,210	2,924	△286 △8.9

- 期中平均為替 (USドル) : 107.6円/ドル (2018/6) ⇒ 109.0円/ドル (2019/6)
- 売上高 : 半導体需要動向が鈍化傾向になった影響等から前年比減収。
- 営業利益 : 売上減少の影響から、前年比△5.3%減益。
- 四半期純利益 : 営業利益の減少もあって、前年比△8.9%減益。

tok

© 2019 TOKYO OHKA KOGYO CO., LTD.

# 営業外損益・特別損益

04

(百万円)

	2018/6	2019/6	増減
営業外損益	1	△20	△21
受取利息・配当金	+193	+224	+30
(為替に係る差損益)	(△121)	(△186)	△64
為替差損益	△514	△471	+43
デリバティブ評価損益	+392	+284	△107
特別損益	△64	△27	+36
固定資産売却益	+3	+19	+16
固定資産除却損	△68	△46	+21

**tok**

© 2019 TOKYO OHKA KOGYO CO., LTD.

# 事業別セグメントの業績

05

(百万円、%)

	2018/6	2019/6	
		増減	増減率
売上高	50,748	48,932	△1,815 △3.6
材料事業	49,686	47,791	△1,895 △3.8
IR外ロックス機能材料	27,814	27,847	+33 +0.1
高純度化学薬品	21,818	19,903	△1,914 △8.8
その他	53	40	△13 △24.7
装置事業	1,061	1,141	+79 +7.5
営業利益	4,674	4,428	△246 △5.3
材料事業	6,656	6,423	△233 △3.5
装置事業	△321	△270	+50 -
消去又は全社	△1,661	△1,724	△63 -

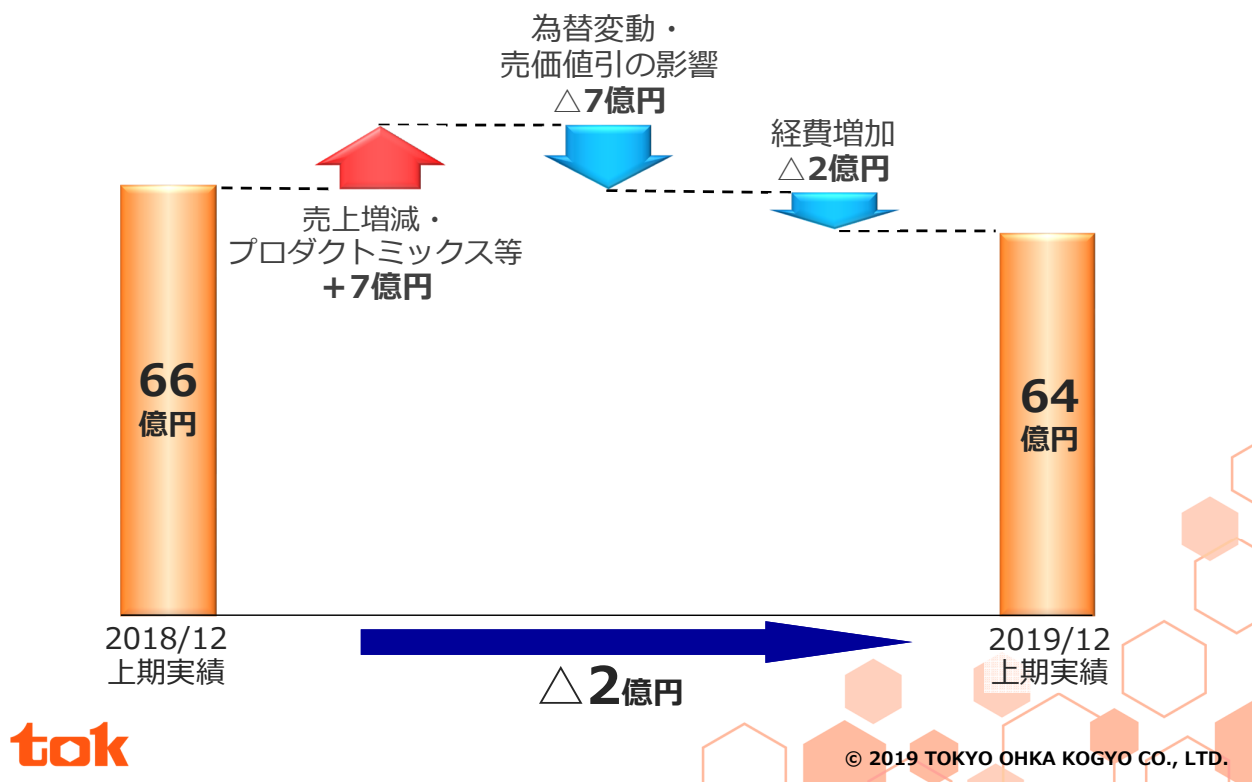
(注) 2019年12月期第1四半期より、報告セグメント別の業績をより適切に評価管理するため、費用の配賦方法を変更し、全社費用の一部を材料事業へ配賦しています。これに伴い、前年同四半期の数値を変更後のセグメント区分に組み替えた数値で比較しています。

**tok**

© 2019 TOKYO OHKA KOGYO CO., LTD.

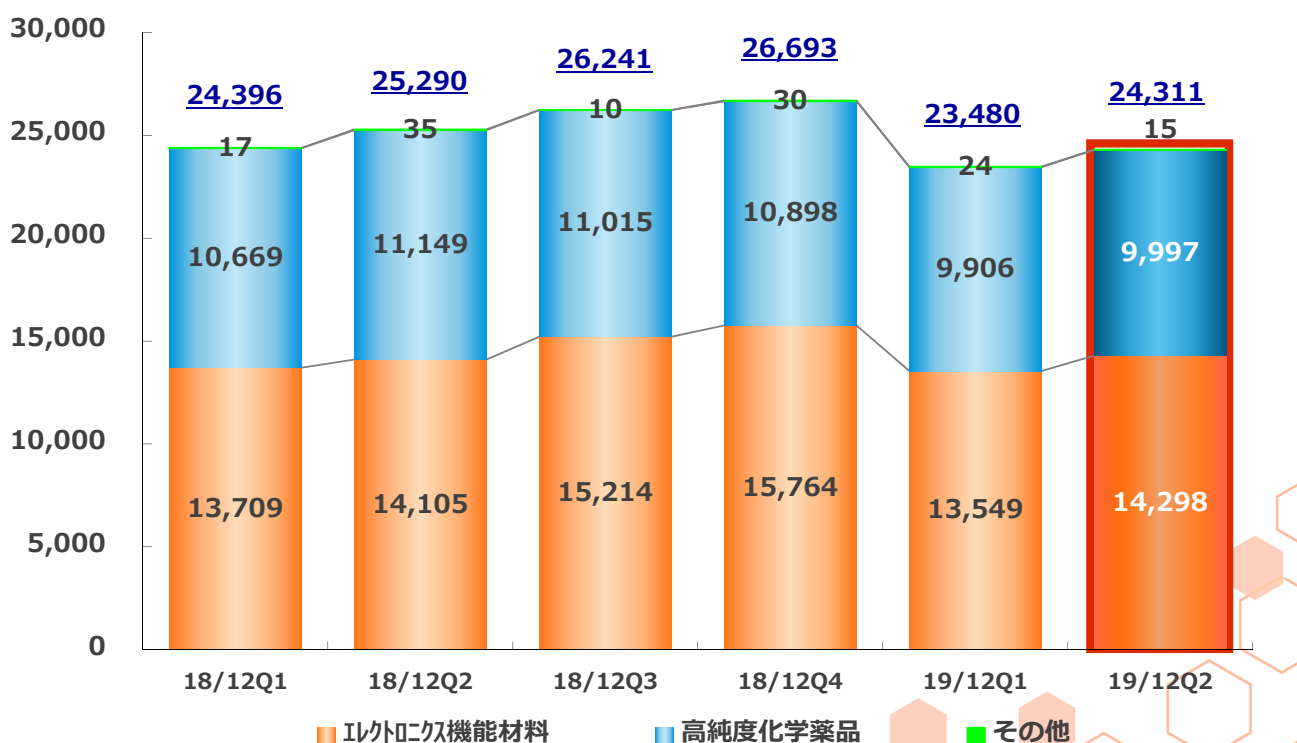
# 営業利益の増減内訳（材料事業）

2018年12月期上期実績 対 2019年12月期上期実績

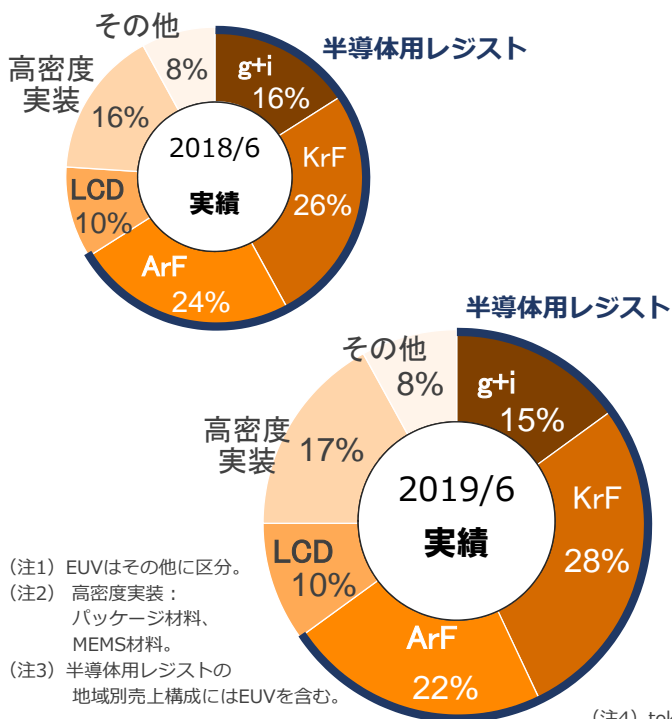


# 材料事業の売上内訳（部門別）

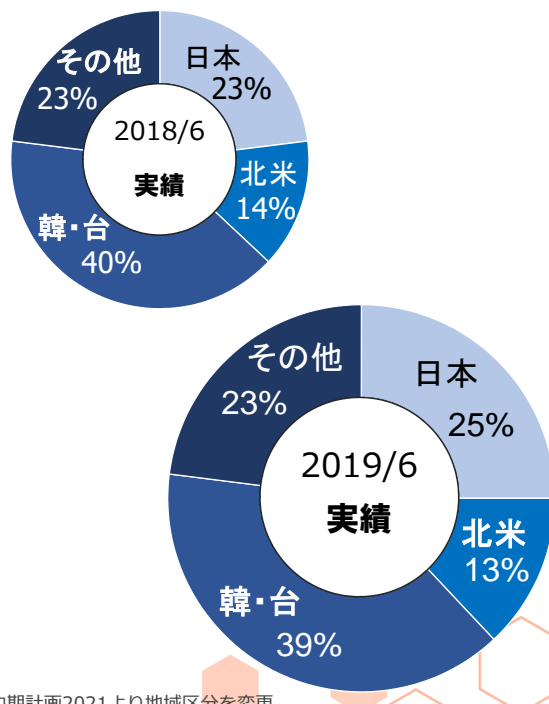
売上高（百万円）



## エレクトロニクス機能材料の種類別売上構成



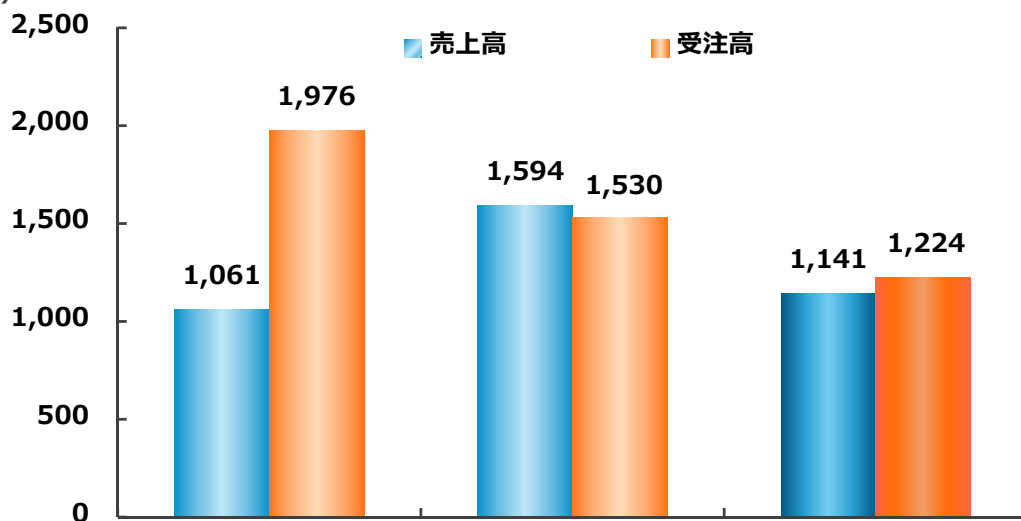
## 半導体用レジストの地域別売上構成



© 2019 TOKYO OHKA KOGYO CO., LTD.

# 装置事業

売上高・受注高  
(百万円)



(百万円)	18/12上期	18/12下期	19/12上期
期末受注残高	2,291	2,472	2,757



© 2019 TOKYO OHKA KOGYO CO., LTD.

(百万円、%)

	2018/6	2019/6		
		増減	増減率	
設備投資	2,045	9,068	+7,022	+343.4
減価償却費	3,532	3,546	+13	+0.4
研究開発費	4,098	4,383	+285	+7.0

© 2019 TOKYO OHKA KOGYO CO., LTD.

## 比較貸借対照表

11

(百万円)

	2019/6	18/12末比
流動資産	96,037	△3,863
現金預金	51,401	△4,692
売上債権	20,883	△1,656
たな卸資産	18,557	+1,312
有形固定資産	53,484	+5,125
無形固定資産	506	△51
投資その他の資産	34,726	+587
流動負債	23,916	+2,540
買入債務	9,670	△1,710
固定負債	10,969	+245
純資産合計	149,869	△988
総資産	184,755	+1,798

建物及び構築物	△732
機械装置運搬具	△1,784
工具器具備品	△302
土地	△141
建設仮勘定	+7,625

利益剰余金	+374
自己株式	+115
その他有価証券評価差額金	+220
為替換算調整勘定	△1,221

© 2019 TOKYO OHKA KOGYO CO., LTD.

(百万円)

	2018/6	2019/6
営業キャッシュフロー	+7,693	+5,205
税金等調整前当期純利益	+4,611	+4,379
減価償却費	+3,532	+3,546
売上債権の増減額(△は増加)	+829	+1,307
たな卸資産の増減額(△は増加)	△496	△1,707
仕入債務の増減額(△は減少)	△321	△1,648
前受金の増減額(△は減少)	+95	+265
法人税等支払額又は還付額(△は支払)	△1,014	△1,158
投資キャッシュフロー	△4,225	△5,873
財務キャッシュフロー	+5,807	△3,247
換算差額	△686	△699
現金及び現金同等物の増減額(△は減少)	+8,587	△4,615

主な内訳  
有形固定資産の取得 △4,529

主な内訳  
自己株式の売却による収入 +51  
配当金の支払 △3,267  
(含む非支配株主)

© 2019 TOKYO OHKA KOGYO CO., LTD.

## 2019年12月期業績予想

© 2019 TOKYO OHKA KOGYO CO., LTD.

# 業績予想概要 (通期)

14

(百万円、%)

	2018/12	2019/12予想		
		増減	増減率	
売上高	105,277	100,500	△4,777	△4.5
営業利益	10,505	8,300	△2,205	△21.0
経常利益	10,734	8,500	△2,234	△20.8
親会社株主に 帰属する当期純利益	6,875	4,900	△1,975	△28.7

- 期中平均為替 (USドル) : 109.5 円/ドル (2018/12) ⇒105.0円/ドル (2019/12下期)
- 売上高 : 材料事業は下期に半導体材料で緩やかな回復が見込まれるものの  
上期実績等を踏まえつつ前年比△4.5%減。
- 営業利益 : 材料事業の売上減少の影響から、前年比△21.0%減。
- 当期純利益 : 営業利益の減少等により、前年比△28.7%減。

**tok**

© 2019 TOKYO OHKA KOGYO CO., LTD.

# 事業別セグメント業績予想

15

(百万円、%)

	2018/12	2019/12予想		
		増減	増減率	
売上高	105,277	100,500	△4,777	△4.5
材料事業	102,621	96,600	△6,021	△5.9
エレクトロニクス機能材料	58,793	55,700	△3,093	△5.3
高純度化学薬品	43,733	40,800	△2,933	△6.7
装置事業	2,655	3,900	+1,244	+46.9
営業利益	10,505	8,300	△2,205	△21.0
材料事業	14,765	12,200	△2,565	△17.4
装置事業	△883	△400	+483	-
消去又は全社	△3,376	△3,500	△123	-

(注) 2019年12月期第1四半期より、報告セグメント別の業績をより適切に評価管理するため、費用の配賦方法を変更し、全社費用の一部を材料事業へ配賦しています。これに伴い、前期の数値を変更後のセグメント区分に組み替えた数値で比較しています。

**tok**

© 2019 TOKYO OHKA KOGYO CO., LTD.



(百万円、%)

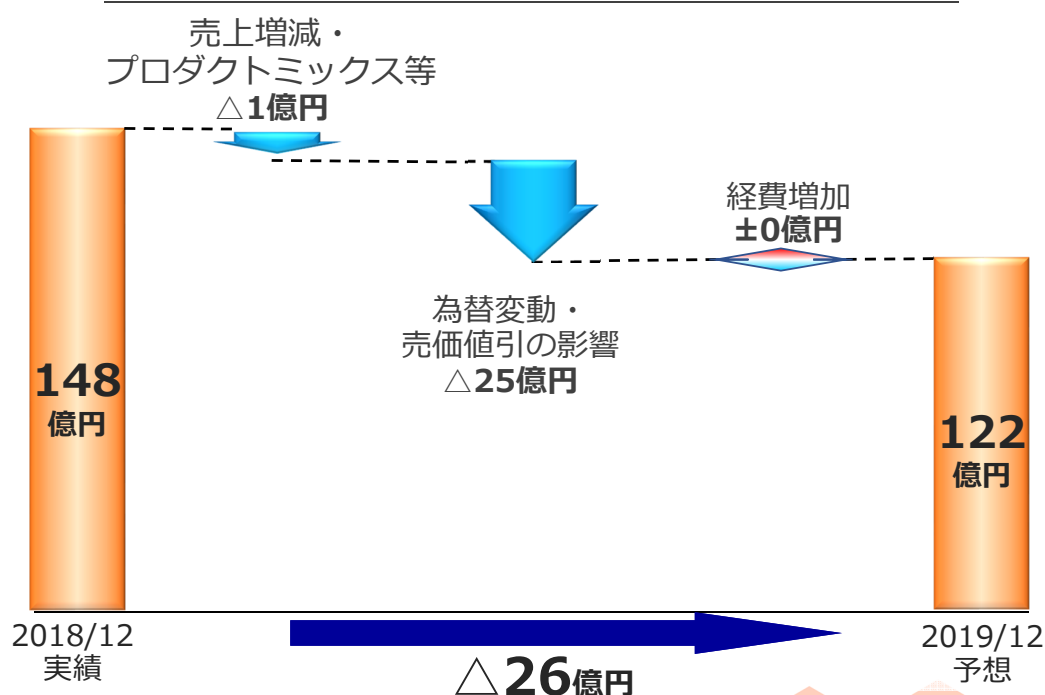
	2018/12	2019/12予想		
		増減	増減率	
設備投資	5,636	16,700	+11,063	+196.3
減価償却費	7,063	7,500	+436	+6.2
研究開発費	8,526	9,000	+473	+5.6



© 2019 TOKYO OHKA KOGYO CO., LTD.

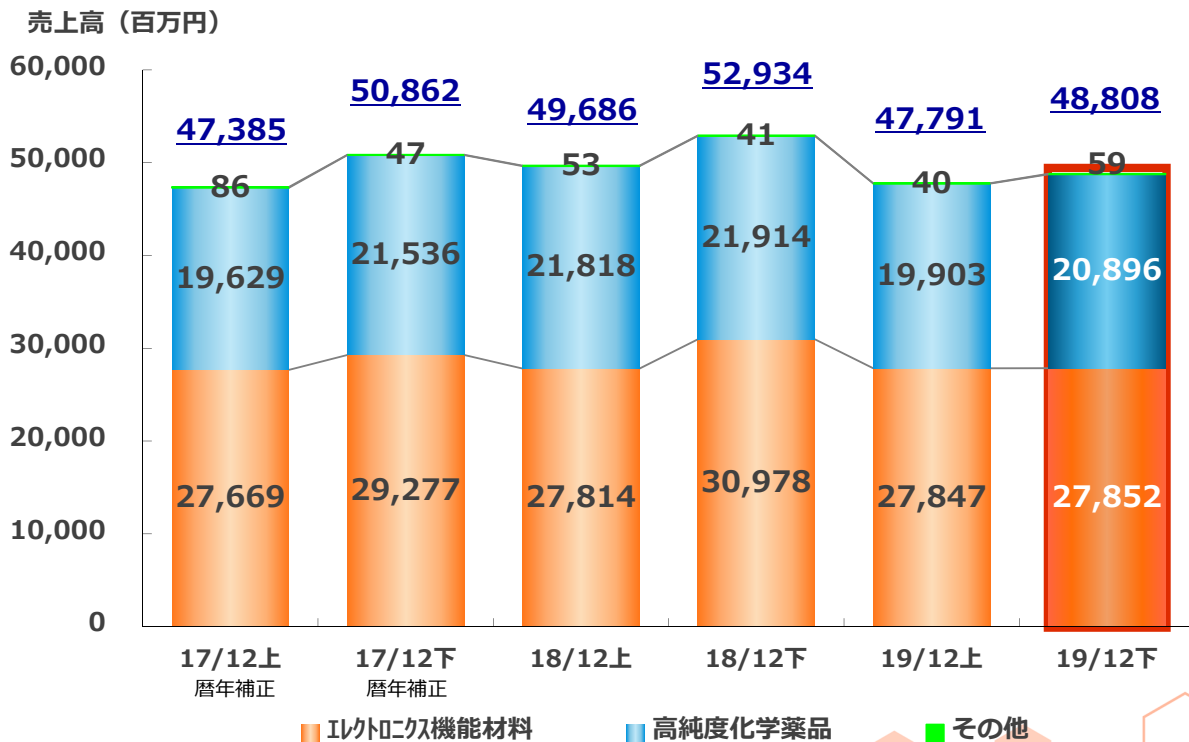
## 営業利益の増減内訳（材料事業）

2018年12月期実績 対 2019年12月期予想



© 2019 TOKYO OHKA KOGYO CO., LTD.

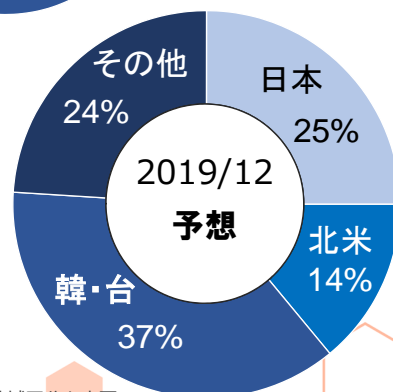
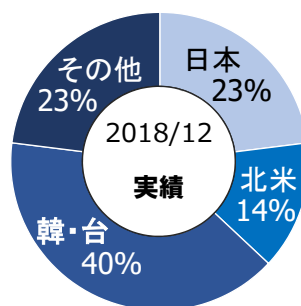
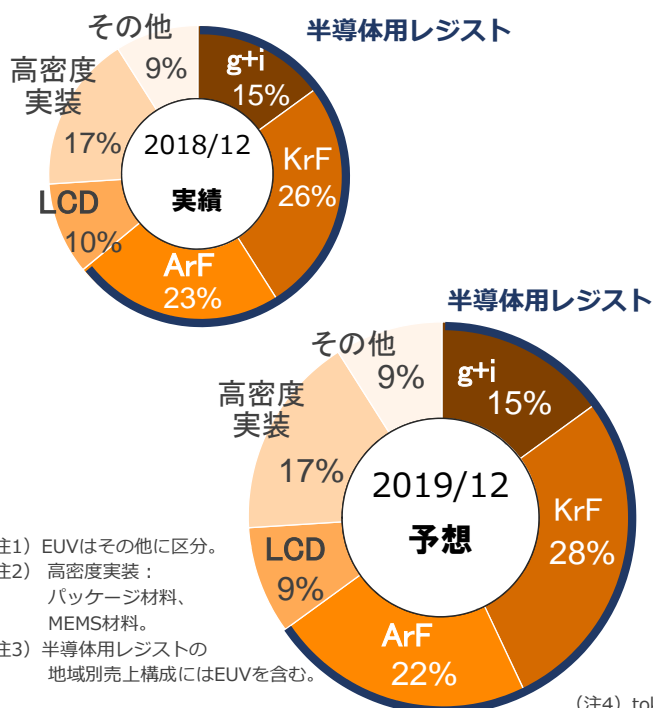
# 材料事業の売上予想：部門別



# エレクトロニクス機能材料部門

エレクトロニクス機能材料の種類別売上構成

半導体用レジストの地域別売上構成

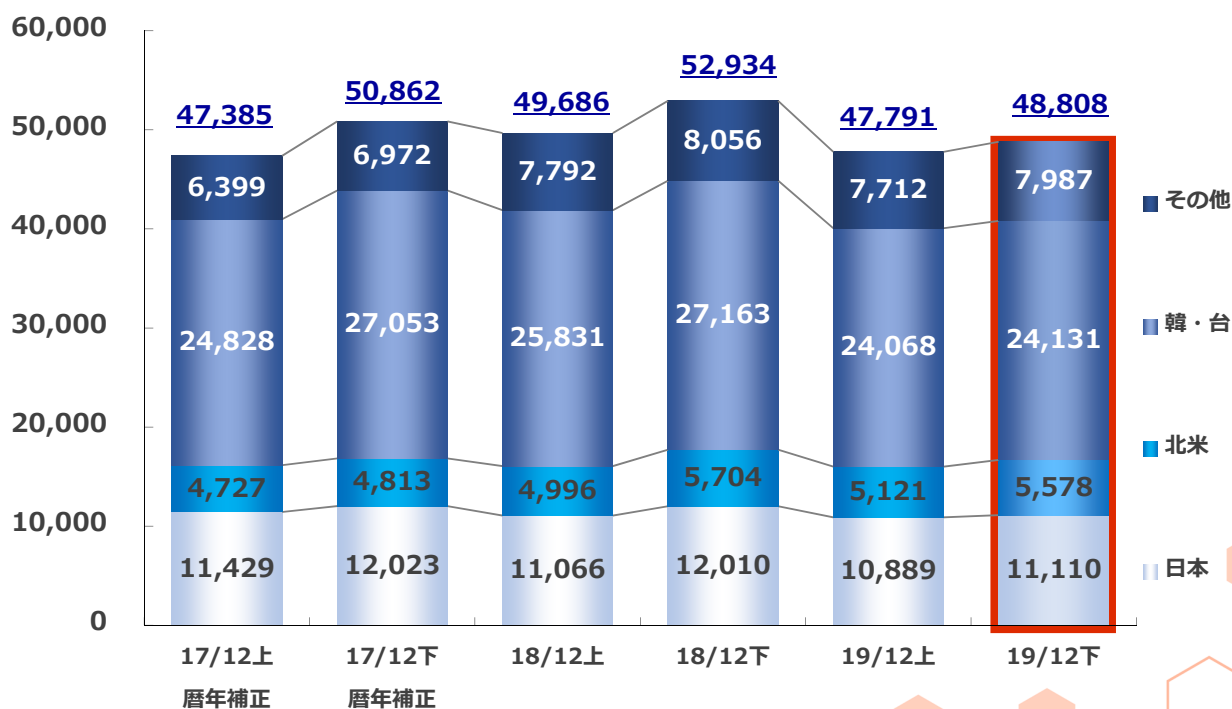


(注1) EUVはその他に区分。  
 (注2) 高密度実装：パッケージ材料、MEMS材料。  
 (注3) 半導体用レジストの地域別売上構成にはEUVを含む。

(注4) tok中期計画2021より地域区分を変更。  
 その他は、欧州及び中国を含む韓国・台湾以外のアジアからの構成。



売上高（百万円）



(注) その他は、欧州及び中国を含む韓国・台湾以外のアジアからの構成。



© 2019 TOKYO OHKA KOGYO CO., LTD.

## tok中期計画2021の取組み



© 2019 TOKYO OHKA KOGYO CO., LTD.

## 1. 事業ポートフォリオの変革を強化

⇒「5G・IoT&Innovation」に求められる技術開発にチャレンジ

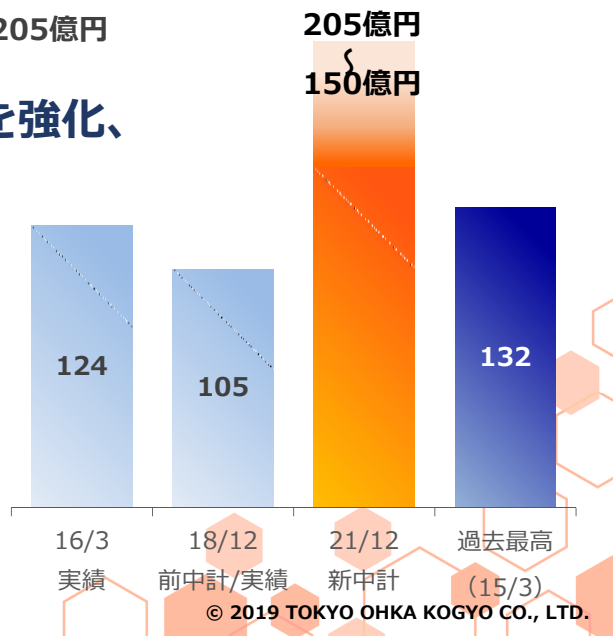
## 2. 成長軌道への回帰

⇒営業利益目標(2021/12期)：150億円～205億円

## 3. バランスシートマネジメントを強化、 新たな配当方針導入

⇒DOE3.5%を目処とする新たな配当方針  
⇒株主還元策として自己株式の取得についても弾力的に対処する

営業利益 (億円)



# 事業ポートフォリオ変革への取組み

## 5G・IoT&Innovation

ロジック/メモリ、パワーデバイス

大容量化・高速化・省電力化

More Moore

・ EUV : Logic/DRAM

More than Moore

・ 3D-NAND  
・ FO WLP/PLP

半導体用レジスト : EUV・ArF・KrF (厚膜)

次世代高純度化学薬品 : 機能性表面処理剤

先端パッケージ分野 : パッケージレジスト・MEMS材料  
3次元実装装置

### 主力製品

次世代技術の積極的な開発

### 新規事業

・ 光をコントロールする材料  
(光学部材)

光学センサ等

生産能力の増強

・ ライフサイエンス関連材料

バイオチップ等

・ 熱をコントロールする材料

リチウムイオン電池



## ■ EUVレジスト

中期計画 取組み/目標

- 5nm、3nm対応レジストを獲得し2022年以降の成長に結び付ける

□ 5nm向けEUVレジストの採用獲得

## ■ KrFレジスト

中期計画 取組み/目標

- 3D-NANDの更なる多層化9x層から1xx層への対応

□ 1xx層3D-NAND向け厚膜KrFレジストの採用獲得

## ■ 高純度化学薬品

中期計画 取組み/目標

- 先端プロセス向け新規製品への需要拡大が売上増加をけん引
- 次世代向け、新規Clean Solution/新規シンナー開発を積極化

□ Clean Solution（洗浄液）の生産能力増強  
□ 表面改質剤の採用獲得

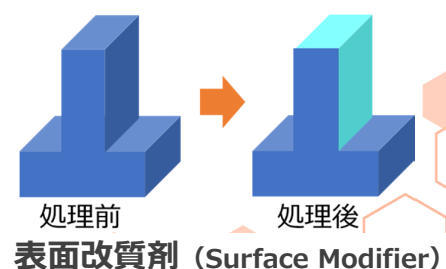
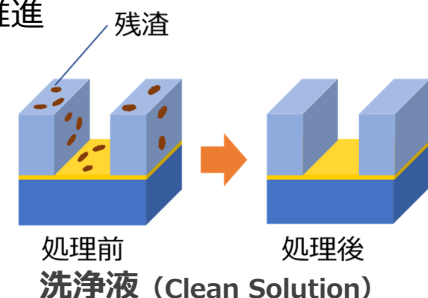
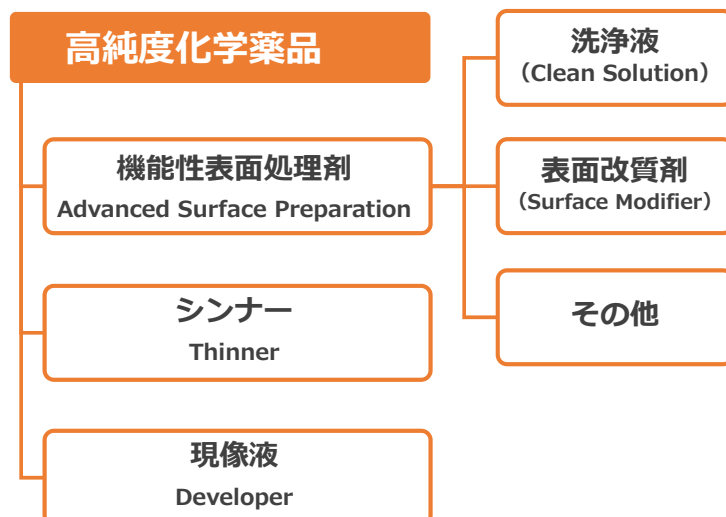


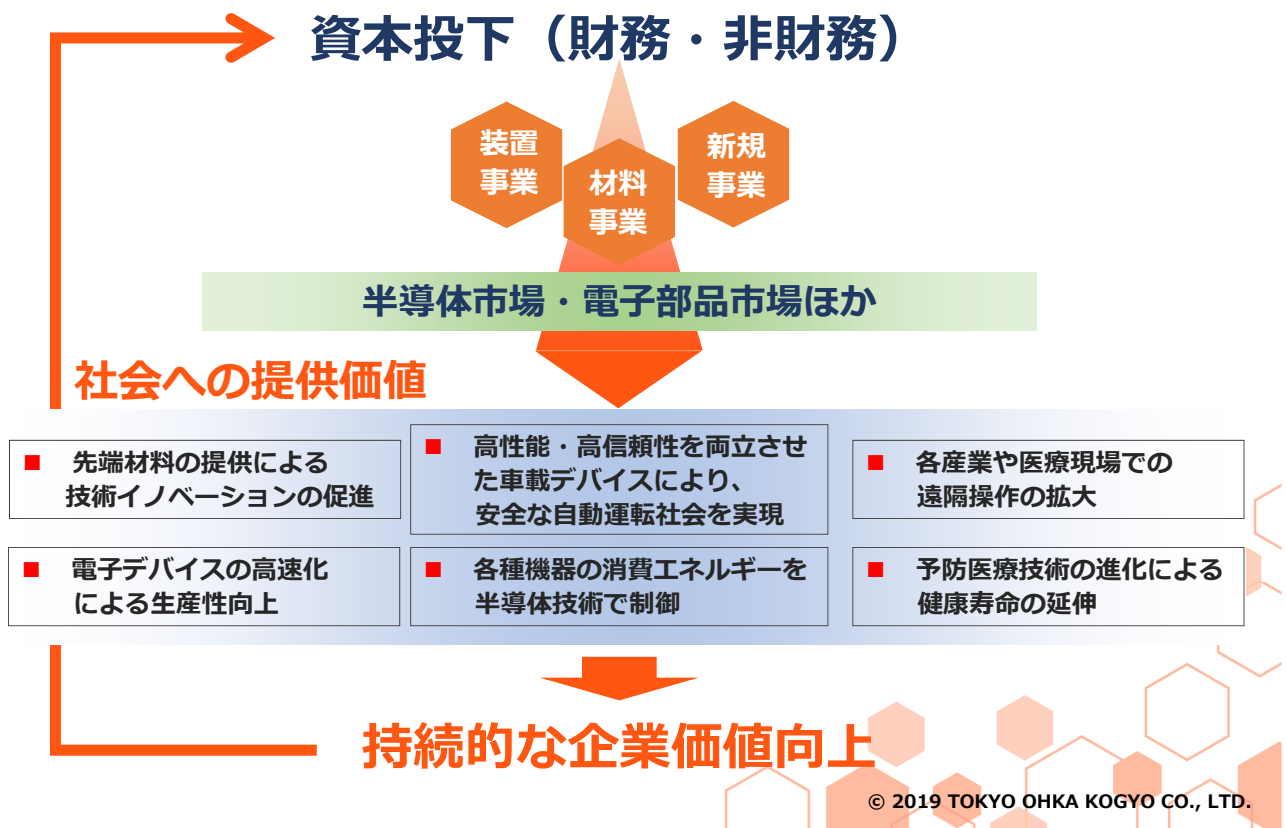
# “機能的表面処理剤”

高純度化学薬品の中でも、

## “機能的表面処理剤”ビジネスを戦略的に強化

- 機能的表面処理剤は高付加価値分野、ビジネスチャンスも豊富
- ワールドワイドなビジネス展開を積極的に推進





## マテリアリティの策定

マテリアリティに関連するSDGsの目標達成への貢献も目指すことで、  
持続的な企業価値向上と、社会との共有価値の創造に邁進



新技術にチャレンジして、  
技術を磨いて、  
持続可能な地球のために、  
社会の期待に化学で応える

tok

© 2019 TOKYO OHKA KOGYO CO., LTD.

<https://www.tok.co.jp/>

(ご注意)

本資料の業績予想は、現時点において見積もられた見通しであり、これまでに入手可能な情報から得られた判断に基づいております。したがって、実際の業績は、様々な要因やリスクによりこの業績予想とは大きく異なる結果となる可能性があり、いかなる確約や保証を行うものではありません。

tok

© 2019 TOKYO OHKA KOGYO CO., LTD.