

東京応化工業株式会社 決算説明会資料

-2021年12月期第2四半期決算-



2021年8月6日
東京応化工業株式会社

© 2021 TOKYO OHKA KOGYO CO., LTD.

目次

1. 2021年12月期第2四半期業績 p.2
2. 2021年12月期業績予想 p.13
3. tok中期計画2021の取組み p.20

2021年12月期第2四半期業績

tok

© 2021 TOKYO OHKA KOGYO CO., LTD.

業績概要

03

(百万円、%)

	2020/6	2021/6		
			増減	増減率
売上高	57,203	64,808	+7,605	+13.3
営業利益	6,664	9,574	+2,910	+43.7
経常利益	6,785	10,052	+3,267	+48.1
親会社株主に 帰属する当期純利益	4,639	6,399	+1,760	+37.9

- 期中平均為替 (USドル) : 107.1円/ドル (2020/6) ⇒ 106.8円/ドル (2021/6)
- 売上高 : 旺盛な半導体需要を背景に、半導体用フォトレジスト、高密度実装材料の売上が好調に推移。前年比13.3%増収。
- 営業利益 : 高付加価値製品の売上増加等から、前年比43.7%増益。
- 当期純利益 : 営業利益の増加により、前年比37.9%増益。

tok

© 2021 TOKYO OHKA KOGYO CO., LTD.

営業外損益・特別損益

04

(百万円)

	2020/6	2021/6	増減
営業外損益	+121	+477	+356
受取利息・配当金	+260	+265	+5
(為替に係る差損益)	(△30)	(+194)	(+224)
為替差損益	△281	+368	+649
デリバティブ評価損益	+250	△173	△423
特別損益	+138	△266	△404
固定資産売却益	+150	-	△150
固定資産除去損	△10	△67	△57
投資有価証券評価損	△1	-	+1
環境対策費	-	△200	△200

tok

© 2021 TOKYO OHKA KOGYO CO., LTD.

事業別セグメントの業績

05

(百万円、%)

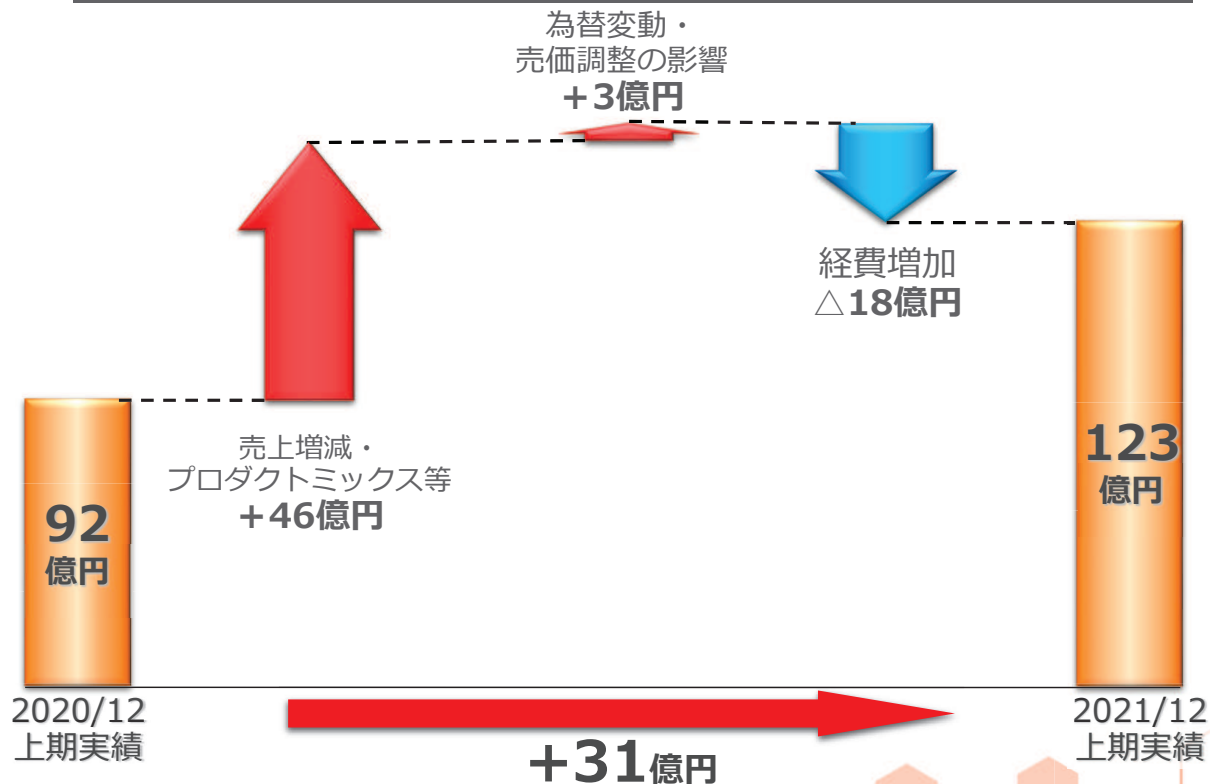
	2020/6	2021/6	
		増減	増減率
売上高	57,203	64,808	+7,605 +13.3
材料事業	55,964	63,937	+7,972 +14.2
IL外ロニクス機能材料	32,095	37,569	+5,474 +17.1
高純度化学薬品	23,816	26,253	+2,437 +10.2
その他	52	114	+62 +118.0
装置事業	1,239	870	△369 △29.8
営業利益	6,664	9,574	+2,910 +43.7
材料事業	9,190	12,313	+3,122 +34.0
装置事業	△294	△225	+68 -
消去又は全社	△2,231	△2,513	△282 -

tok

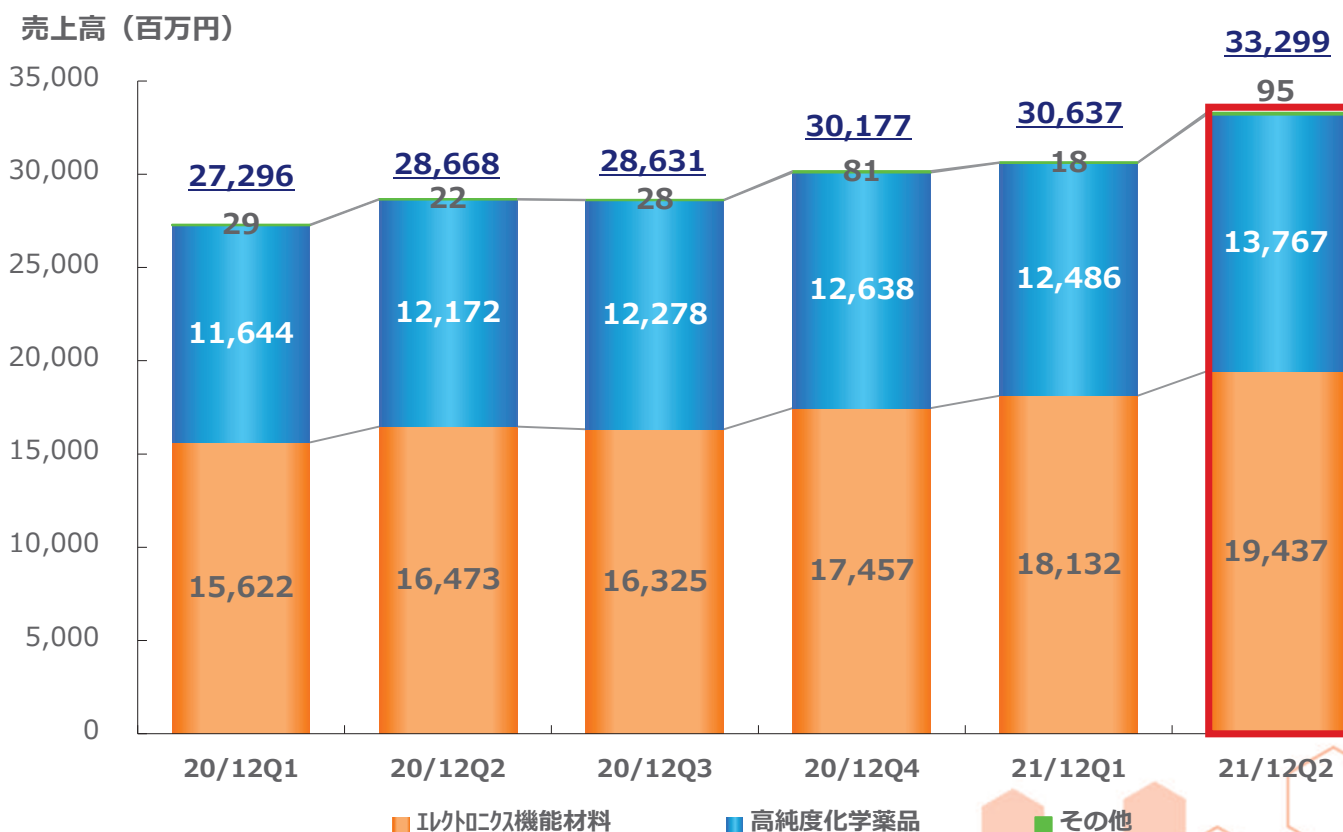
© 2021 TOKYO OHKA KOGYO CO., LTD.

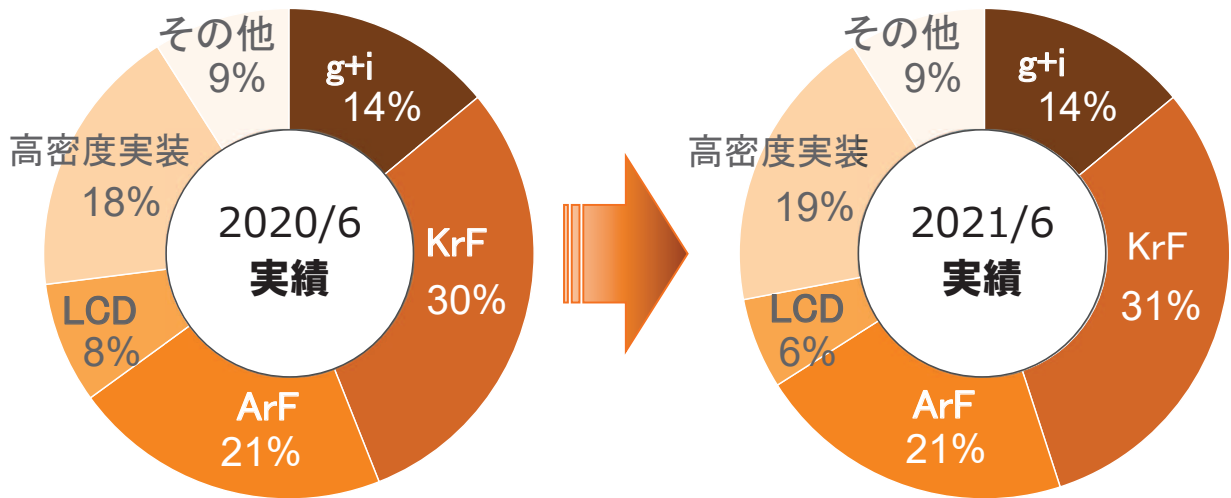
営業利益の増減内訳（材料事業）

2020年12月期上期実績 対 2021年12月期上期実績



材料事業の売上内訳（部門別）





(注1) EUVはその他に区分。

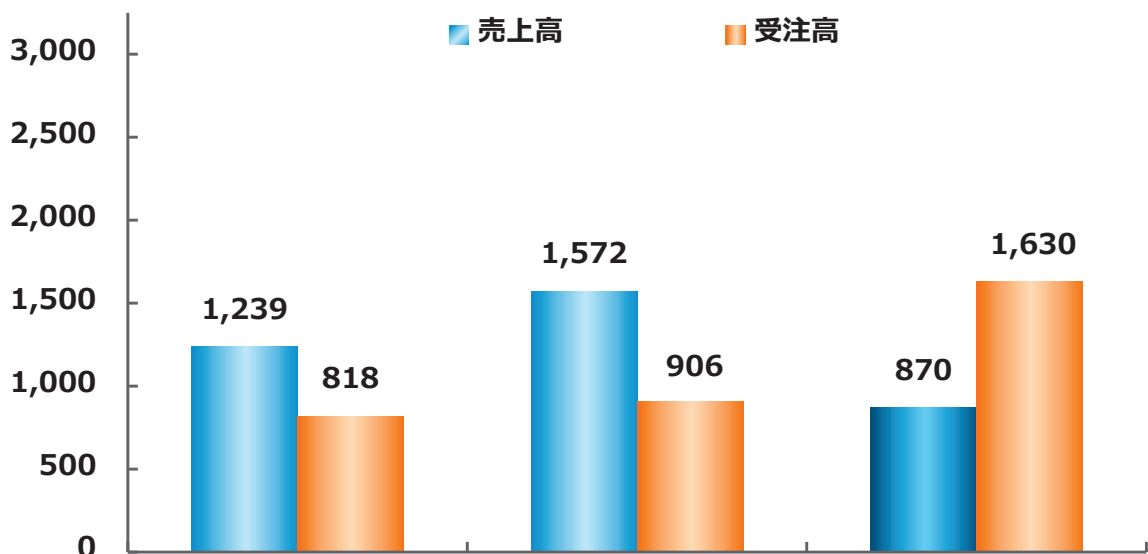
(注2) 高密度実装：パッケージ材料、MEMS材料。



© 2021 TOKYO OHKA KOGYO CO., LTD.

装置事業

売上高・受注高
(百万円)



(百万円)	20/12上期	20/12下期	21/12上期
期末受注残高	814	476	1,535



© 2021 TOKYO OHKA KOGYO CO., LTD.

(百万円、%)

	2020/6	2021/6	
		増減	増減率
設備投資	2,662	5,098	+2,436 +91.5
減価償却費	3,702	3,223	△479 △12.9
研究開発費	4,847	4,768	△79 △1.6



© 2021 TOKYO OHKA KOGYO CO., LTD.

比較貸借対照表

11

(百万円)

		2021/6	20/12末比	
流動資産	現金預金	112,085	+15,142	
	売上債権	57,038	+9,216	
	たな卸資産	29,876	+3,574	
		19,088	+1,429	
有形固定資産	56,539	+3,427	建物及び構築物 +1,987 機械装置運搬具 +1,045 工具器具備品 △33 土地 +67 建設仮勘定 △50	
無形固定資産	680	+60		
投資その他の資産	42,236	△8,274		
流動負債	短期借入金	33,104	+7,911	短期借入金 +3,800
	買入債務	15,981	+2,236	
固定負債	13,040	△2,957	長期借入金 △4,082	
純資産合計	165,396	+5,402	利益剰余金 +2,474 自己株式 +302 その他有価証券評価差額金 +1,103 為替換算調整勘定 +1,856	
総資産	211,542	+10,357		



© 2021 TOKYO OHKA KOGYO CO., LTD.

(百万円)

	2020/6	2021/6
営業キャッシュフロー	+11,461	+7,959
税金等調整前四半期純利益	+6,924	+9,785
減価償却費	+3,702	+3,223
売上債権の増減額(△は増加)	+156	△2,663
たな卸資産の増減額(△は増加)	△485	△899
仕入債務の増減額(△は減少)	+1,058	+1,618
前受金の増減額(△は減少)	△33	+15
法人税等支払額又は還付額(△は支払)	△781	△2,805
投資キャッシュフロー	+11,750	△4,814
財務キャッシュフロー	△3,414	△5,125
換算差額	△381	+1,040
現金及び現金同等物の増減額(△は減少)	+19,415	△939

主な内訳
有形固定資産の取得 △3,623

主な内訳
長期借入金の返済 △182
自己株式の売却 +260
配当金の支払 △5,421
(含む非支配株主)

© 2021 TOKYO OHKA KOGYO CO., LTD.

2021年12月期業績予想

© 2021 TOKYO OHKA KOGYO CO., LTD.

業績予想概要 (通期)

14

(百万円、%)

	2020/12	2021/12予想		
		増減	増減率	
売上高	117,585	134,000	+16,415	+14.0
営業利益	15,589	19,200	+3,611	+23.2
経常利益	16,129	19,800	+3,671	+22.8
親会社株主に 帰属する当期純利益	9,926	14,200	+4,274	+43.0

- 期中平均為替 (USドル) : 105.7 円/ドル (2020/12) ⇒ 105.0円/ドル (2021/12)
- 売上高 : 半導体市場の堅調な推移を見込み、前年比+14.0%の増収を予想。
- 営業利益 : 原材料費等の増加影響はあるものの、高付加価値製品の売上増加により、前年比+23.2%増。
- 当期純利益 : 営業利益の増加により、前年比+43.0%増益を予想。
営業利益・経常利益ともに2期連続の最高益更新を予想。

tok

© 2021 TOKYO OHKA KOGYO CO., LTD.

事業別セグメント業績予想

15

(百万円、%)

	2020/12	2021/12予想		
		増減	増減率	
売上高	117,585	134,000	+16,415	+14.0
材料事業	114,773	130,800	+16,027	+14.0
I/O機能材料	65,878	75,700	+9,822	+14.9
高純度化学薬品	48,732	54,800	+6,068	+12.4
装置事業	2,811	3,200	+389	+13.8
営業利益	15,589	19,200	+3,611	+23.2
材料事業	20,395	24,600	+4,205	+20.6
装置事業	△310	△200	+110	-
消去又は全社	△4,494	△5,200	△706	-

tok

© 2021 TOKYO OHKA KOGYO CO., LTD.

(百万円、%)

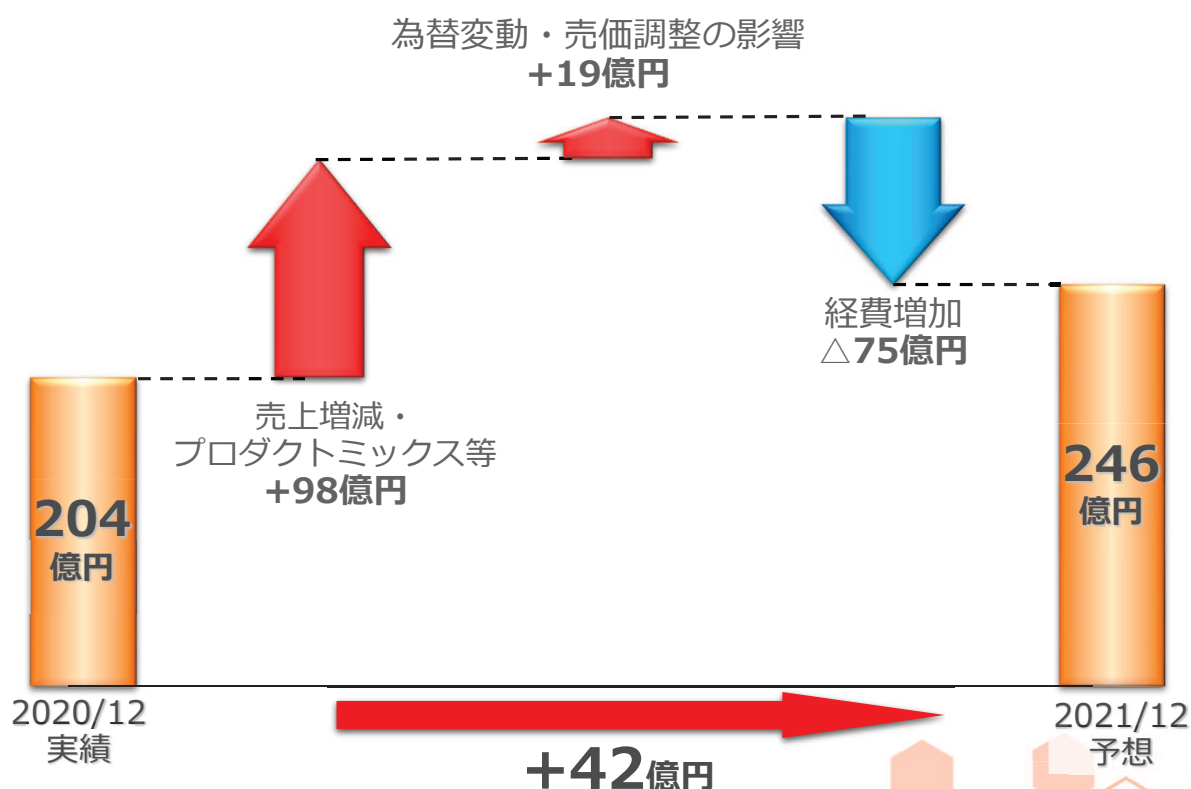
	2020/12	2021/12予想		
		増減	増減率	
設備投資	5,611	9,800	+4,189	+74.7
減価償却費	6,772	6,500	△272	△4.0
研究開発費	9,545	9,900	+355	+3.7



© 2021 TOKYO OHKA KOGYO CO., LTD.

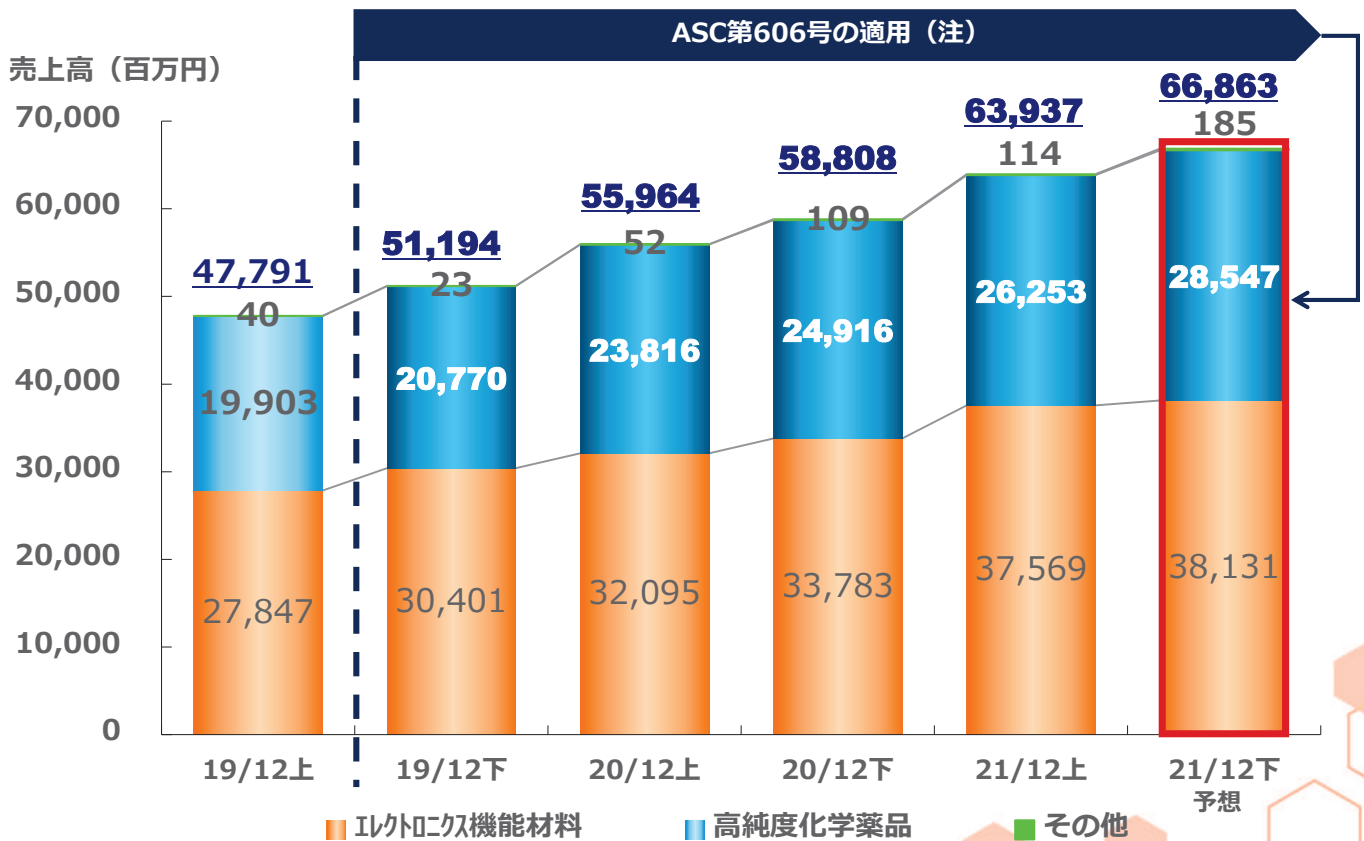
営業利益の増減内訳（材料事業）

2020年12月期実績 対 2021年12月期予想



© 2021 TOKYO OHKA KOGYO CO., LTD.

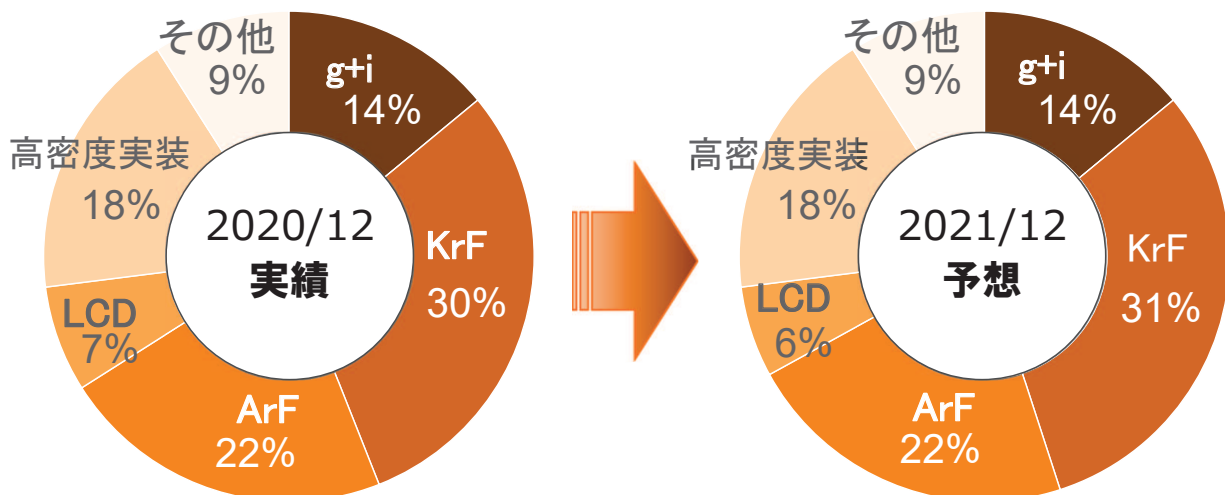
材料事業の売上予想：部門別



(※) 19/12下より、米国会計基準を採用している在外連結子会社において、ASC第606号「顧客との契約から生じる収益」を適用。



エレクトロニクス機能材料の種類別売上構成



(注1) EUVはその他に区分。

(注2) 高密度実装：パッケージ材料、MEMS材料。



tok中期計画2021の取組み

tok

© 2021 TOKYO OHKA KOGYO CO., LTD.

tok中期計画2021

21

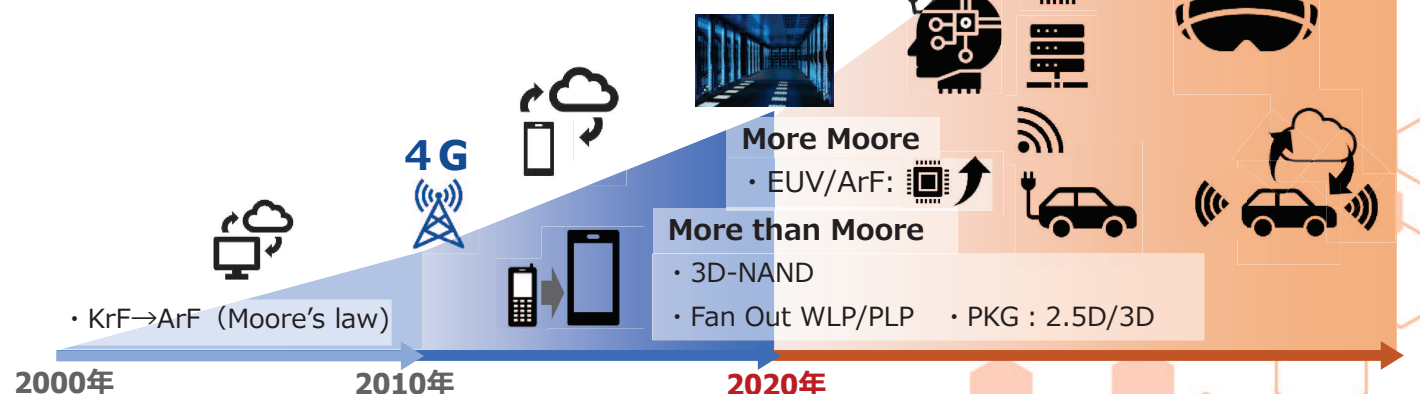
Point① : 事業ポートフォリオの変革を強化

⇒ 「5G・IoT&Innovation」に求められる技術開発にチャレンジ

Point② : 成長軌道への回帰

Point③ : バランスシートマネジメントを強化、新たな配当方針導入

5G・IoT &Innovation



tok

© 2021 TOKYO OHKA KOGYO CO., LTD.

業績目標	2018/12期 実績	中計目標 2021/12期	2021/12期 当初予想(※)	2021/12期 修正予想
売上高	1,052億円	1,250 ~1,450億円	1,226億円	1,340億円
営業利益	105億円	150 ~205億円	165億円	192億円
ROE	4.7%	8.0%以上	7.0%	9.4%

売上高

- 米中通商摩擦の影響等はあるものの、旺盛な半導体需要を背景に1,340億円に上方修正。
- 半導体用フォトレジスト・高密度実装材料の売上増加ペース上昇。

営業利益

- 材料事業の売上拡大に伴う利益率上昇もあり目標レンジ上位となる192億円を予想。

ROE

- 利益率改善と株主還元、B/Sマネジメントの推進により目標8%以上達成を予想。

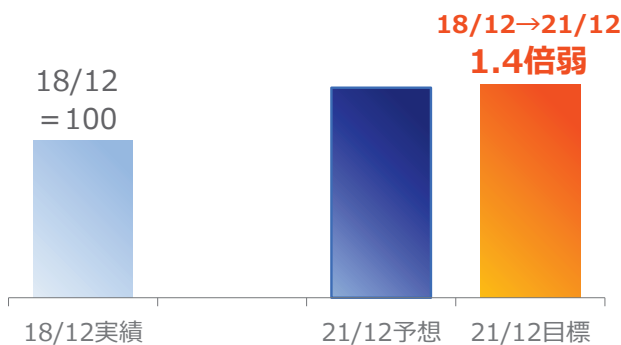


(※) 当初予想：2021年2月15日公表時の2021/12期業績予想。

© 2021 TOKYO OHKA KOGYO CO., LTD.

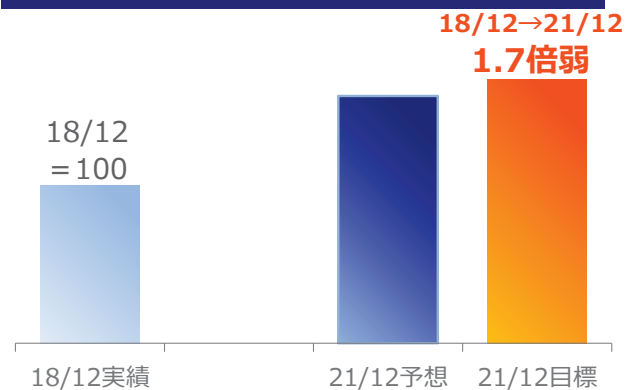
主要製品の進捗

ArF/EUV

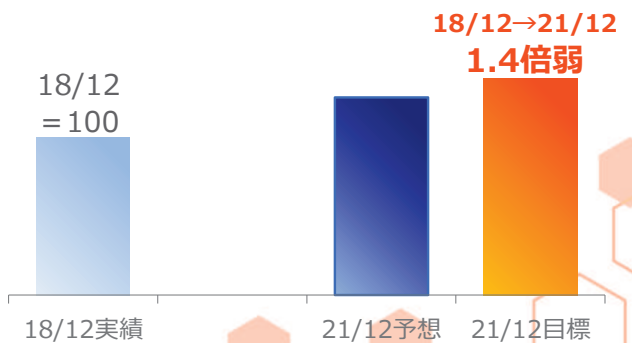
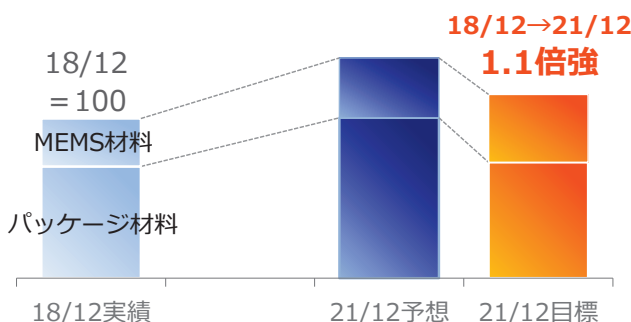


高密度実装材料

KrF



高純度化学薬品



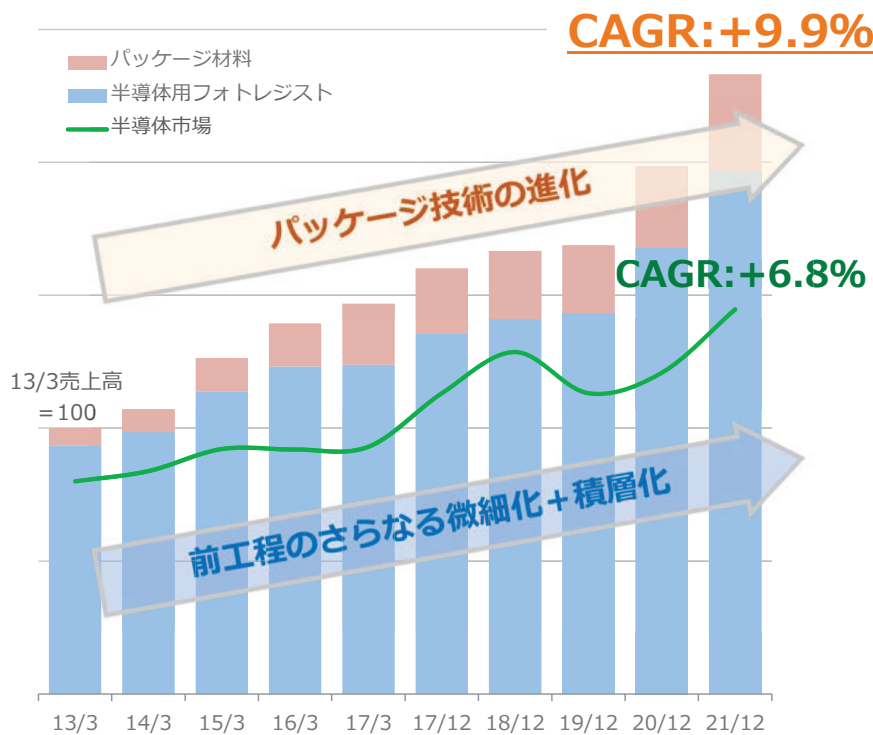
(注) 21/12目標は、「tok中期計画2021」公表時の数値(公表日:2019年2月14日)。中期計画最終年度21/12期連結売上高1,450億円に対する主要製品の目標値。



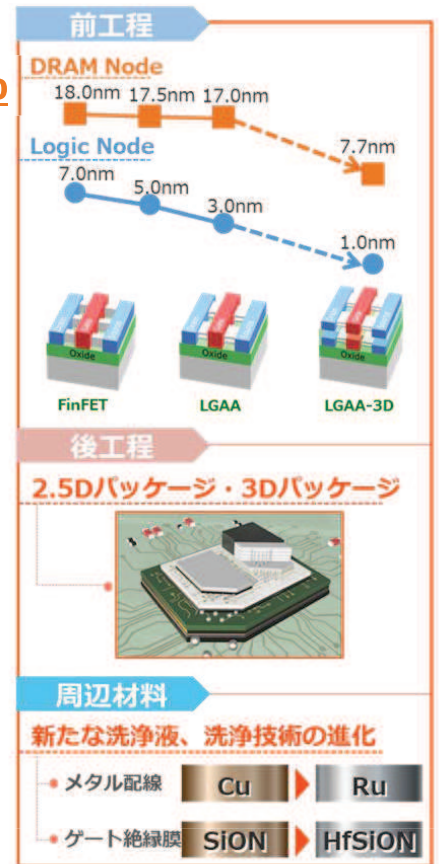
© 2021 TOKYO OHKA KOGYO CO., LTD.

■ 半導体市場の成長と当社材料の成長

<今後の技術トレンド>



(注) 17/12は決算期変更により9か月決算となるが、17/1~17/12(12か月) 暦年補正の数値を使用。
 14/3は、韓国子会社の営業開始に伴い、販路を一部変更。販路変更に伴う売上高への影響を考慮した数値(実勢ベース)を使いグラフを作成。
 半導体市場: WSTS半導体市場予測より



<TOK Vison 2030 より>

ESGトピックス： 事業による社会課題の解決

■ i線用フォトレジスト

⇒電力の高效率使用を可能にする
 パワー半導体製造向けに脱炭素への貢献



■ バイオチップ製造用MEMS材料

⇒ライフサイエンス分野での社会的価値の提供

- 新型コロナウイルス感染拡大等によるDNA解析ニーズの高まりに伴い需要増加。

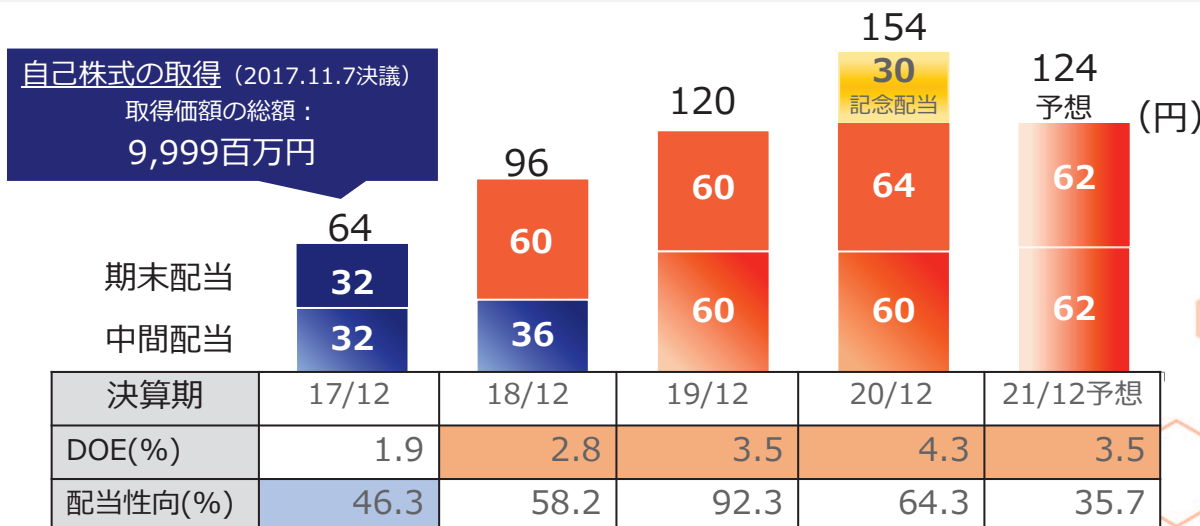


自己株式の取得を決定

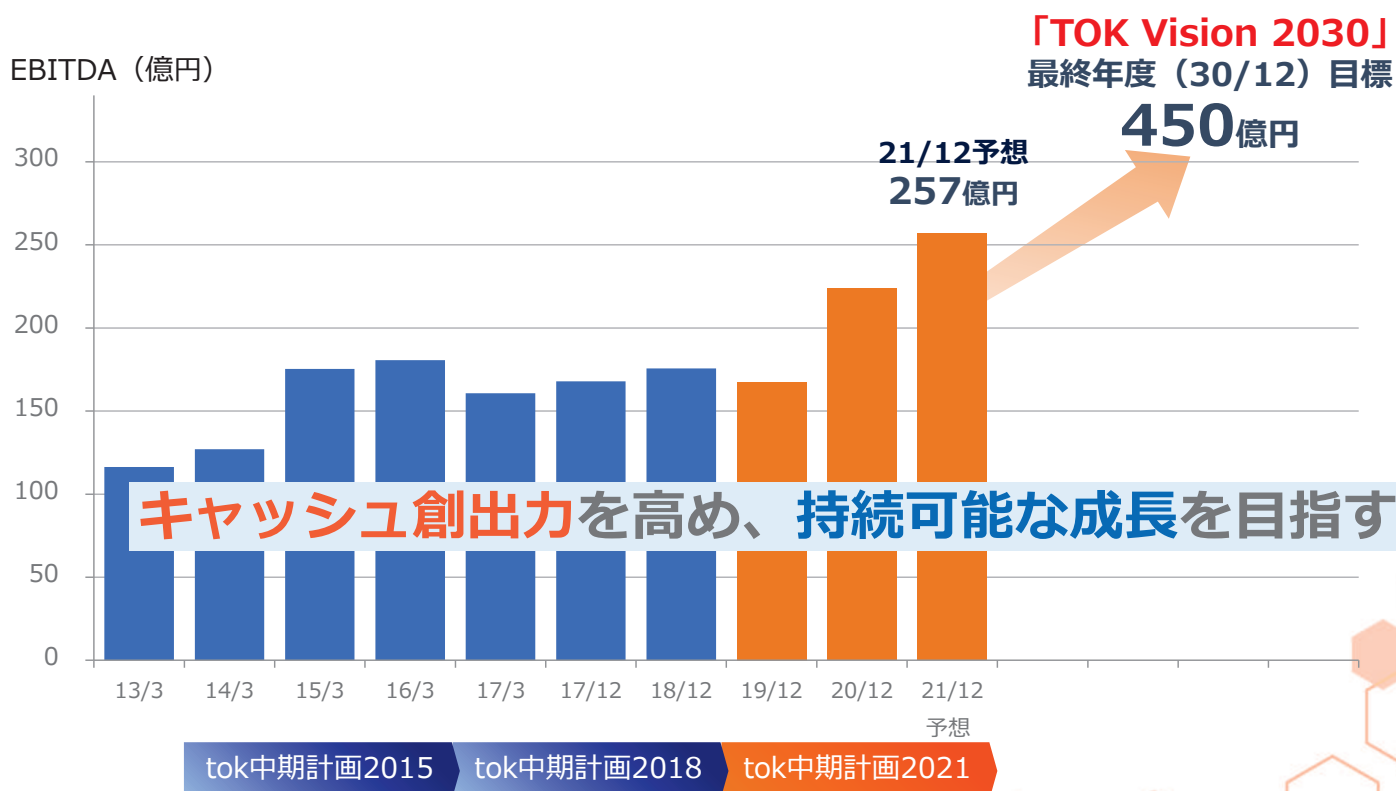
取得株式総数：180万株（上限）
 発行済株式総数（自己株式を除く）に対する割合：4.31%
（2021年7月30日時点の発行済株式総数（自己株式を除く）を基に算出）
 株式取得価額の総額：100億円（上限）
 取得期間：2021年8月6日より2021年12月23日まで

自己株式の消却を決定

消却する株式数：250万株（発行済み株式総数に対する割合5.54%）
 消却予定日：2021年12月24日



キャッシュ創出力（EBITDA）の強化



（注）17/12期は決算期変更により9ヵ月決算となるが、17/1～17/12（12ヵ月）暦年補正の数値を使用。



豊かな未来、社会の期待に化学で応える
“The e-Material Global Company”

tok

© 2021 TOKYO OHKA KOGYO CO., LTD.

www.tok.co.jp

<ご注意>

本資料の業績予想は、現時点において見積もられた見通しであり、これまでに入手可能な情報から得られた判断に基づいております。

したがって、実際の業績は、様々な要因やリスクによりこの業績予想とは大きく異なる結果となる可能性があり、いかなる確約や保証を行うものではありません。

tok

© 2021 TOKYO OHKA KOGYO CO., LTD.