

# 東京応化工業株式会社 決算説明資料

-2020年12月期第2四半期決算-



2020年8月7日  
東京応化工業株式会社

© 2020 TOKYO OHKA KOGYO CO., LTD.

## 目次

---

1. 2020年12月期第2四半期業績 p.2
2. 2020年12月期業績予想 p.13

# 2020年12月第2四半期業績

tok

© 2020 TOKYO OHKA KOGYO CO., LTD.

## 業績概要

03

(百万円、%)

	2019/6	2020/6		
		増減	増減率	
売上高	48,932	57,203	+8,271	+16.9
営業利益	4,428	6,664	+2,236	+50.5
経常利益	4,407	6,785	+2,378	+54.0
親会社株主に 帰属する四半期純利益	2,924	4,639	+1,715	+58.7

- 期中平均為替 (USドル) : 109.0円/ドル (2019/6) ⇒ 107.1円/ドル (2020/6)
- 売上高 : 好調な半導体需要を受け、台湾・韓国地域向けのエレクトロニクス機能材料等の売上が伸長、前年比16.9%増。
- 営業利益 : 売上増加により前年比50.5%増。
- 四半期純利益 : 営業利益の増加により前年比58.7%増。

© 2020 TOKYO OHKA KOGYO CO., LTD.

# 営業外損益・特別損益

04

(百万円)

	2019/6	2020/6	増減
営業外損益	△20	+121	+142
受取利息・配当金	+224	+260	+35
(為替に係る差損益)	(△186)	(△30)	(+155)
為替差損益	△471	△281	+189
デリバティブ評価損益	+284	+250	△34
特別損益	△27	+138	+166
固定資産売却益	+19	+150	+131
固定資産除却損	△46	△10	+36

tok

© 2020 TOKYO OHKA KOGYO CO., LTD.

# 事業別セグメントの業績

05

(百万円、%)

	2019/6	2020/6	
		増減	増減率
売上高	48,932	57,203	+8,271 +16.9
材料事業	47,791	55,964	+8,172 +17.1
I/L外ロニクス機能材料	27,847	32,095	+4,247 +15.3
高純度化学薬品	19,903	23,816	+3,912 +19.7
その他	40	52	+12 +30.1
装置事業	1,141	1,239	+98 +8.6
営業利益	4,428	6,664	+2,236 +50.5
材料事業	6,423	9,190	+2,766 +43.1
装置事業	△270	△294	△23 -
消去又は全社	△1,724	△2,231	△506 -

tok

© 2020 TOKYO OHKA KOGYO CO., LTD.

# 営業利益の増減内訳（材料事業）

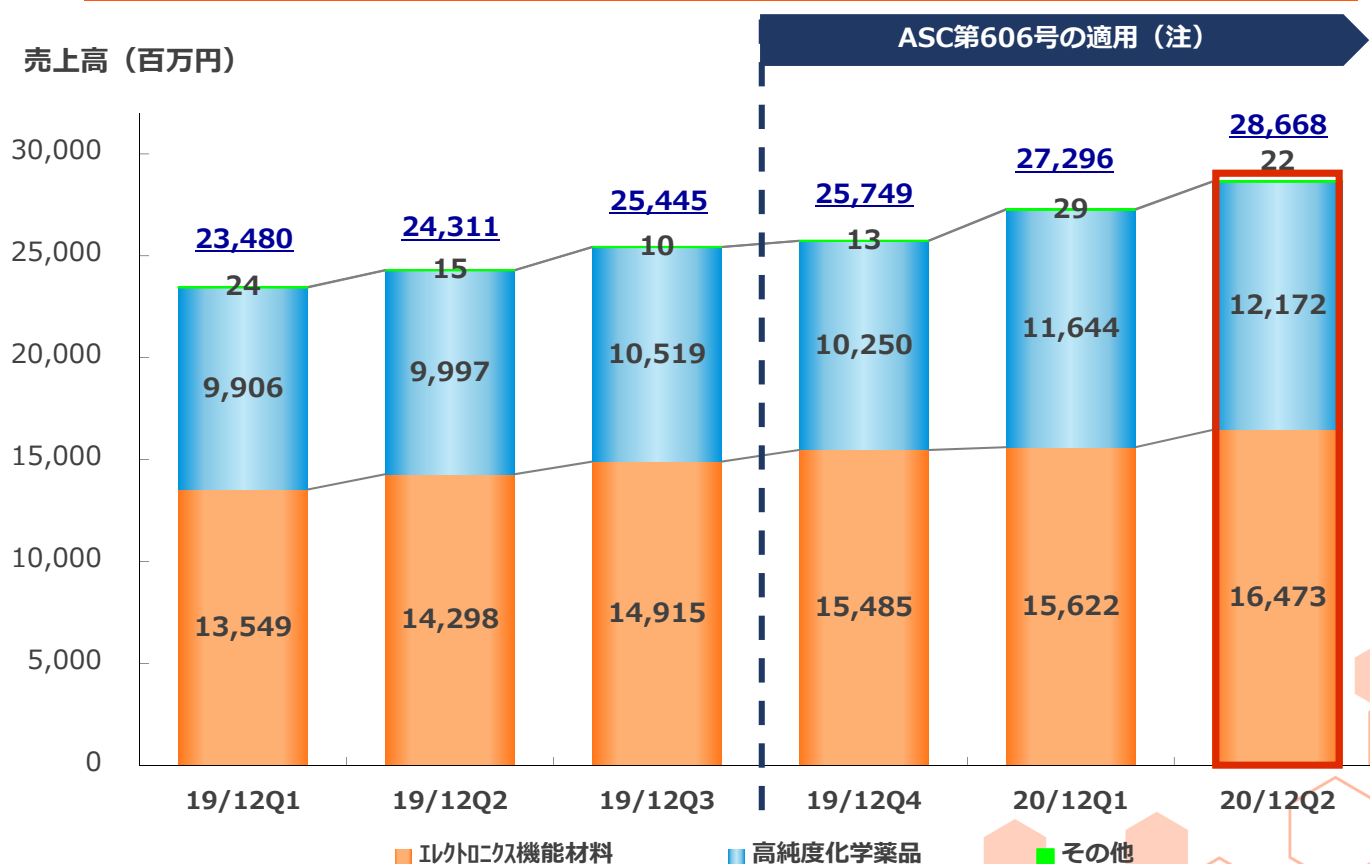
2019年12月期上期実績 対 2020年12月期上期実績



（注）米国会計基準を採用している在外連結子会社において、ASC第606号「顧客との契約から生じる収益」を前連結会計年度より適用していますが、2019年12月期上期実績は当該改正の影響を受けていません。



# 材料事業の売上内訳（部門別）

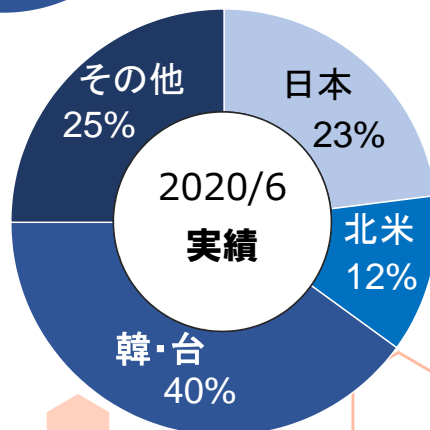
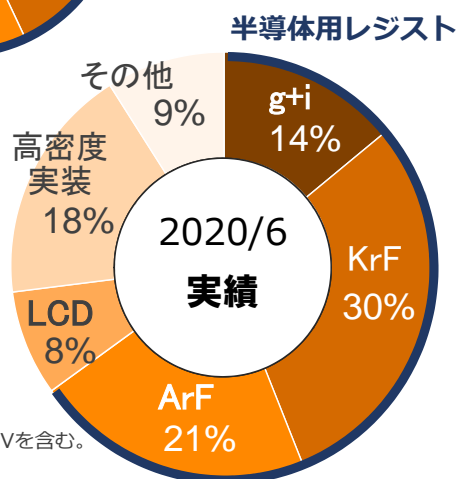
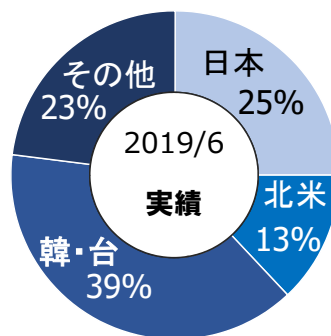
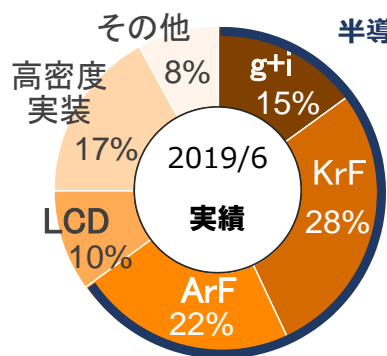


（注）米国会計基準を採用している在外連結子会社において、ASC第606号「顧客との契約から生じる収益」を適用。



## エレクトロニクス機能材料の種類別売上構成

## 半導体用レジストの地域別売上構成



(注1) EUVはその他に区分。  
 (注2) 高密度実装：パッケージ材料、MEMS材料。  
 (注3) 半導体用レジストの地域別売上構成にはEUVを含む。

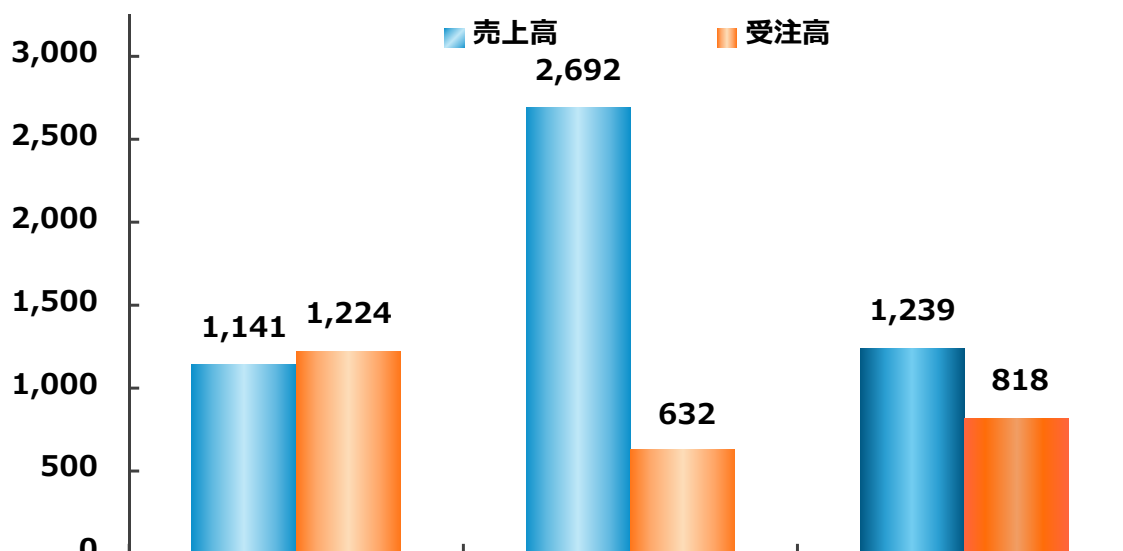
(注4) その他は、欧州及び中国を含む韓国・台湾以外のアジアからの構成。



© 2020 TOKYO OHKA KOGYO CO., LTD.

# 装置事業

売上高・受注高  
(百万円)



(百万円)	19/12上期	19/12下期	20/12上期
期末受注残高	2,757	934	814



© 2020 TOKYO OHKA KOGYO CO., LTD.

(百万円、%)

	2019/6	2020/6		
		増減	増減率	
設備投資	9,068	2,662	△6,405	△70.6
減価償却費	3,546	3,702	+155	+4.4
研究開発費	4,383	4,847	+464	+10.6

© 2020 TOKYO OHKA KOGYO CO., LTD.

## 比較貸借対照表

11

(百万円)

	2020/6	19/12末比	
流動資産	97,655	+4,373	
現金預金	51,239	+4,833	
売上債権	23,679	△208	
たな卸資産	17,755	+315	
有形固定資産	53,399	△1,657	建物及び構築物 △364 機械装置運搬具 +840 工具器具備品 △362 土地 △277 建設仮勘定 △1,490
無形固定資産	590	△71	
投資その他の資産	36,811	△673	
流動負債	20,846	+530	
買入債務	11,493	+1,148	
固定負債	14,562	+125	長期借入金 △152
純資産合計	153,048	+1,314	利益剰余金 +2,106 自己株式 +399 その他有価証券評価差額金 △502 為替換算調整勘定 △564
総資産	188,456	+1,970	

© 2020 TOKYO OHKA KOGYO CO., LTD.

(百万円)

	2019/6	2020/6
営業キャッシュフロー	+5,205	+11,461
税金等調整前当期純利益	+4,379	+6,924
減価償却費	+3,546	+3,702
売上債権の増減額(△は増加)	+1,307	+156
たな卸資産の増減額(△は増加)	△1,707	△485
仕入債務の増減額(△は減少)	△1,648	+1,058
前受金の増減額(△は減少)	+265	△33
法人税等支払額又は還付額(△は支払)	△1,158	△781
投資キャッシュフロー	△5,873	+11,750
財務キャッシュフロー	△3,247	△3,414
換算差額	△699	△381
現金及び現金同等物の増減額(△は減少)	△4,615	+19,415

主な内訳  
 長期預金の払戻 +14,000  
 有形固定資産の取得 △3,197

主な内訳  
 自己株式の売却による収入 +153  
 配当金の支払 △3,377  
 (含む非支配株主)

© 2020 TOKYO OHKA KOGYO CO., LTD.

## 2020年12月期業績予想

© 2020 TOKYO OHKA KOGYO CO., LTD.

# 業績予想概要 (通期)

14

(百万円、%)

	2019/12	2020/12予想		
			増減	増減率
売上高	102,820	111,700	+8,879	+8.6
営業利益	9,546	13,800	+4,253	+44.6
経常利益	9,707	14,100	+4,392	+45.3
親会社株主に 帰属する当期純利益	5,410	9,600	+4,189	+77.4

- 期中平均為替 (USドル) : 108.1 円/ドル (2019/12) ⇒ 105.0円/ドル (2020/12下期)
- 売上高 : 半導体市場の調整等を織り込むものの、前年比+8.6%増を予想。
- 営業利益 : 全社費用は増加するが、下期も増益基調は続き、前年比+44.6%増。
- 当期純利益 : 営業利益の増加に、前期の当期純利益減少の反動等が加わり、前年比+77.4%増。

**tok**

© 2020 TOKYO OHKA KOGYO CO., LTD.

# 事業別セグメント業績予想

15

(百万円、%)

	2019/12	2020/12予想		
			増減	増減率
売上高	102,820	111,700	+8,879	+8.6
材料事業	98,986	108,700	+9,713	+9.8
I/O機能材料	58,249	62,700	+4,450	+7.6
高純度化学薬品	40,674	45,900	+5,225	+12.8
装置事業	3,833	3,000	△833	△21.7
営業利益	9,546	13,800	+4,253	+44.6
材料事業	13,462	18,700	+5,237	+38.9
装置事業	△286	△300	△13	-
消去又は全社	△3,628	△4,600	△971	-

**tok**

© 2020 TOKYO OHKA KOGYO CO., LTD.



(百万円、%)

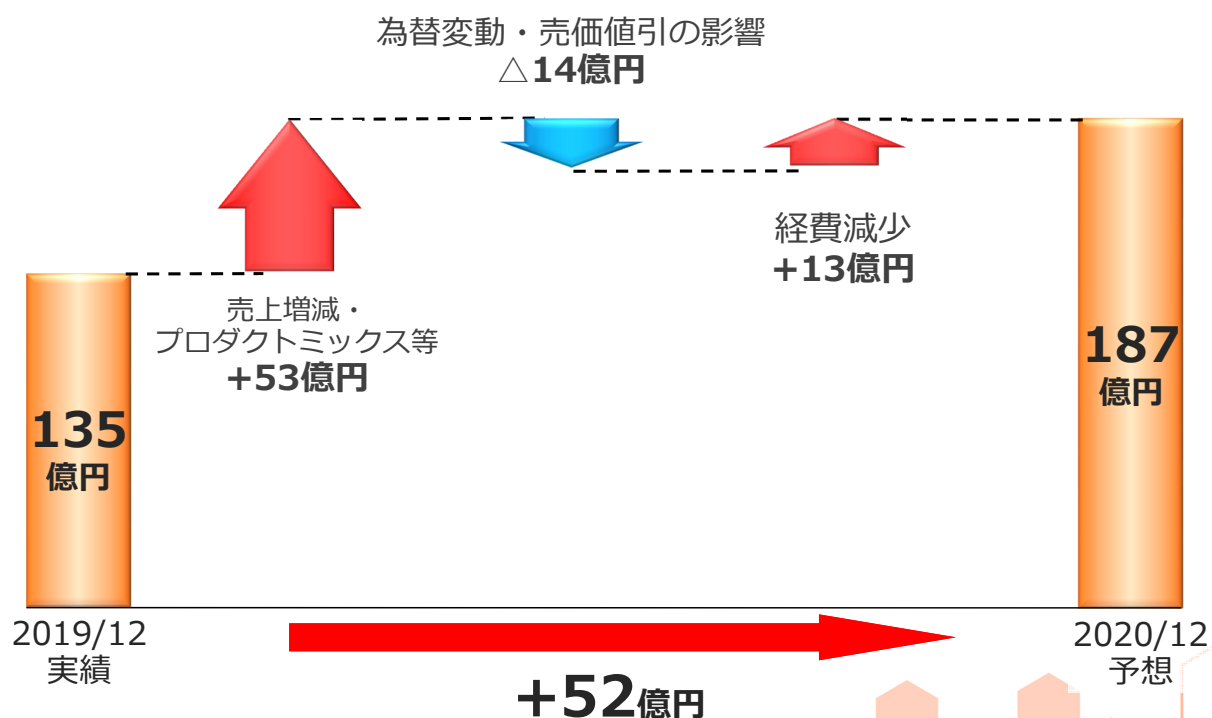
	2019/12	2020/12予想	
		増減	増減率
設備投資	14,183	6,800	△7,383 △52.1
減価償却費	7,216	6,700	△516 △7.2
研究開発費	8,879	9,600	+720 +8.1



© 2020 TOKYO OHKA KOGYO CO., LTD.

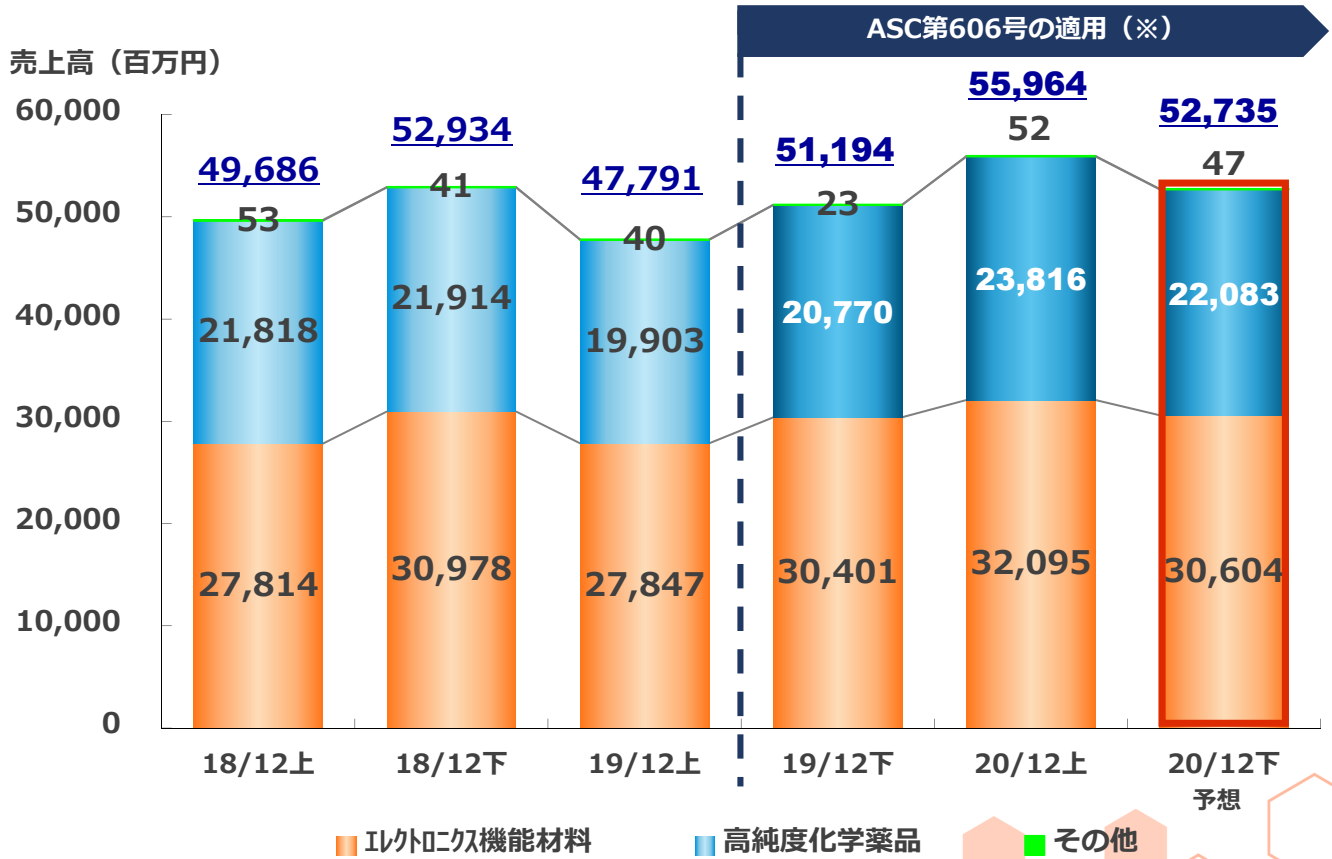
## 営業利益の増減内訳（材料事業）

2019年12月期通期実績 対 2020年12月期通期予想



© 2020 TOKYO OHKA KOGYO CO., LTD.

# 材料事業の売上予想：部門別



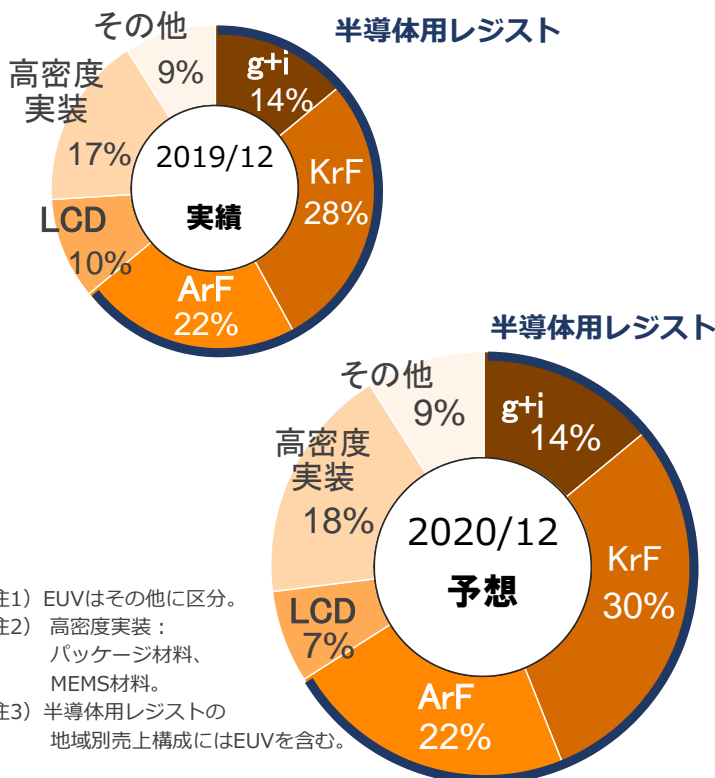
(※) 米国会計基準を採用している在外連結子会社において、ASC第606号「顧客との契約から生じる収益」を適用。



# エレクトロニクス機能材料部門

エレクトロニクス機能材料の種類別売上構成

半導体用レジストの地域別売上構成

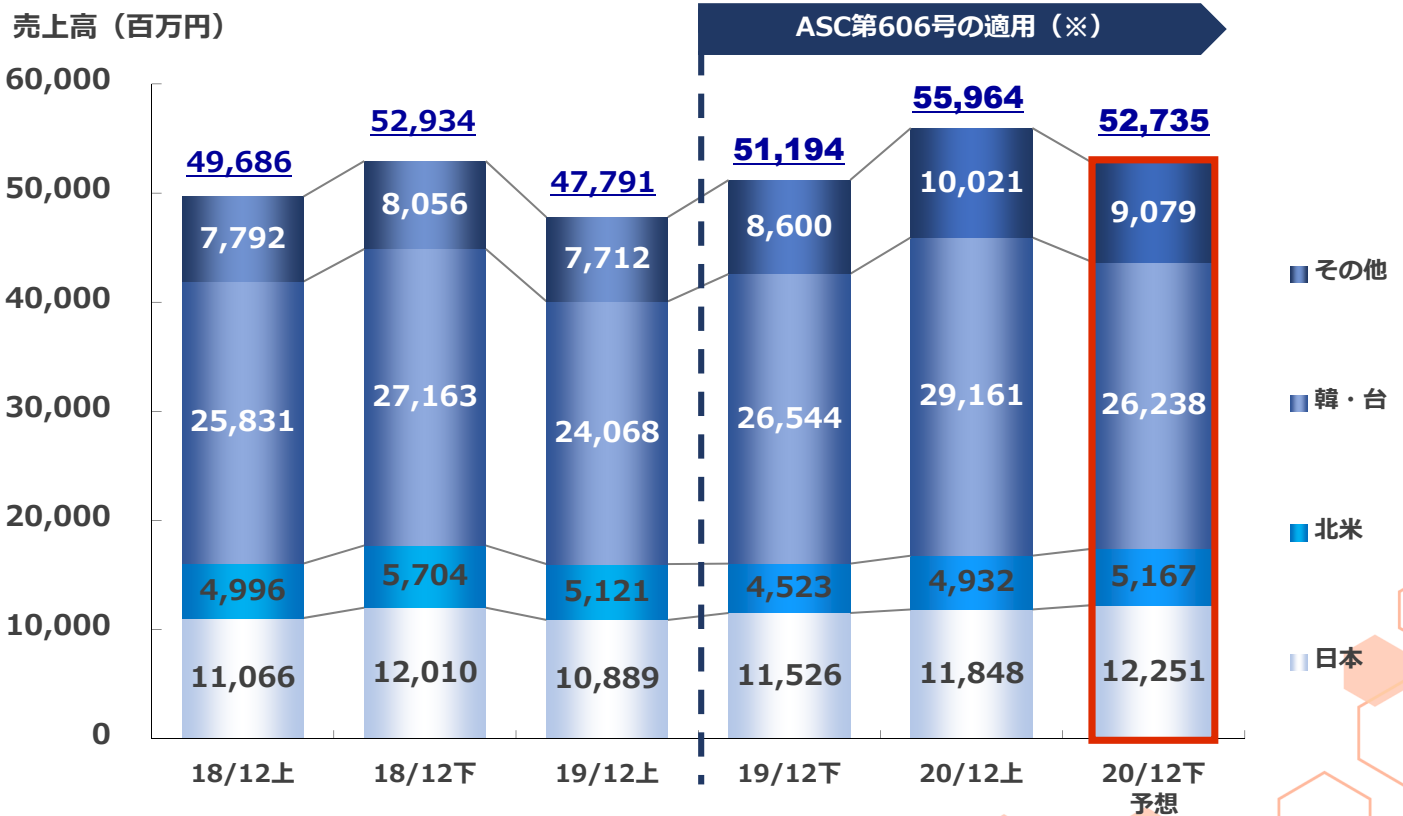


(注1) EUVはその他に区分。  
 (注2) 高密度実装：パッケージ材料、MEMS材料。  
 (注3) 半導体用レジストの地域別売上構成にはEUVを含む。

(注4) その他は、欧州及び中国を含む韓国・台湾以外のアジアからの構成。



# ご参考：材料事業の地域別予想



（※）米国会計基準を採用している在外連結子会社において、ASC第606号「顧客との契約から生じる収益」を適用。

（注）その他は、欧州及び中国を含む韓国・台湾以外のアジアからの構成。



© 2020 TOKYO OHKA KOGYO CO., LTD.

[www.tok.co.jp](http://www.tok.co.jp)

（ご注意）

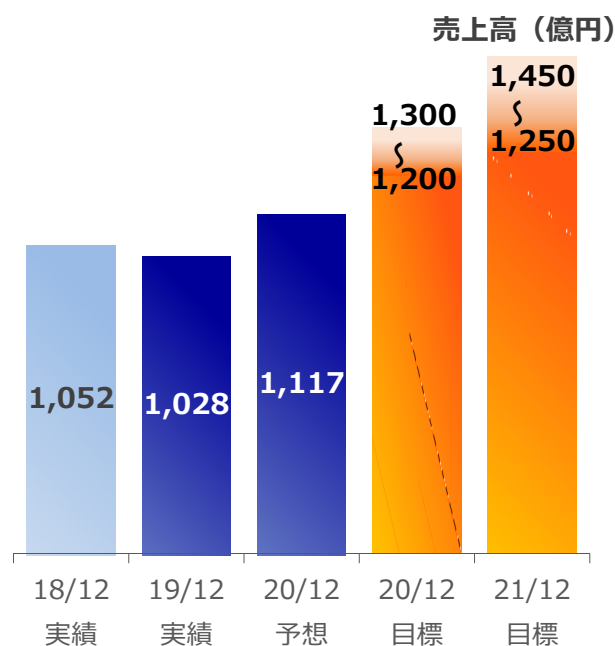
本資料の業績予想は、現時点において見積もられた見通しであり、これまでに入手可能な情報から得られた判断に基づいております。したがって、実際の業績は、様々な要因やリスクによりこの業績予想とは大きく異なる結果となる可能性があり、いかなる確約や保証を行うものではありません。



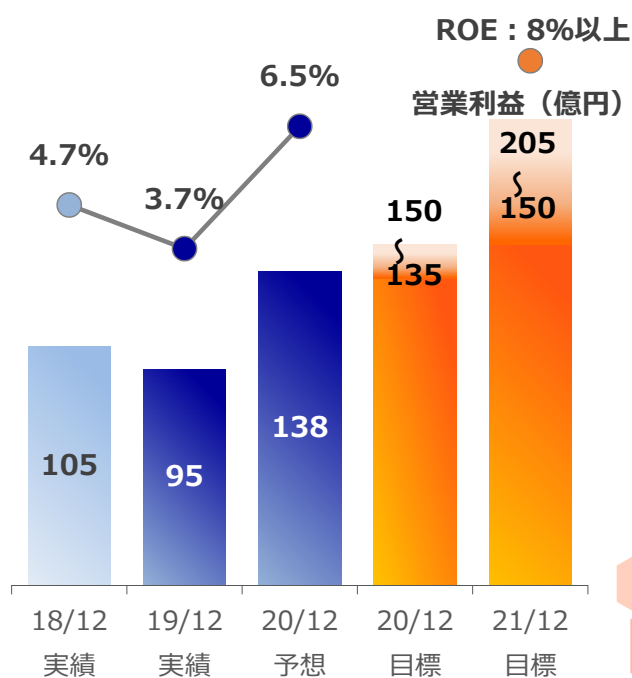
© 2020 TOKYO OHKA KOGYO CO., LTD.

# 補足①：中計目標値に対する進捗（業績目標） 22

## 売上高



## 営業利益/ROE



(注) 20/12目標および21/12目標は、「tok中期計画2021」公表時の数値（公表日：2019年2月14日）。  
20/12予想は、2020年12月期第2四半期決算公表時の数値（公表日：2020年8月6日）。

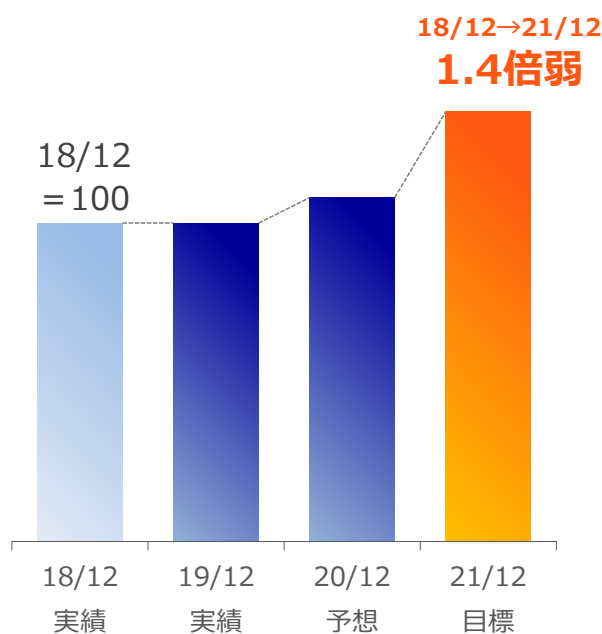


© 2020 TOKYO OHKA KOGYO CO., LTD.

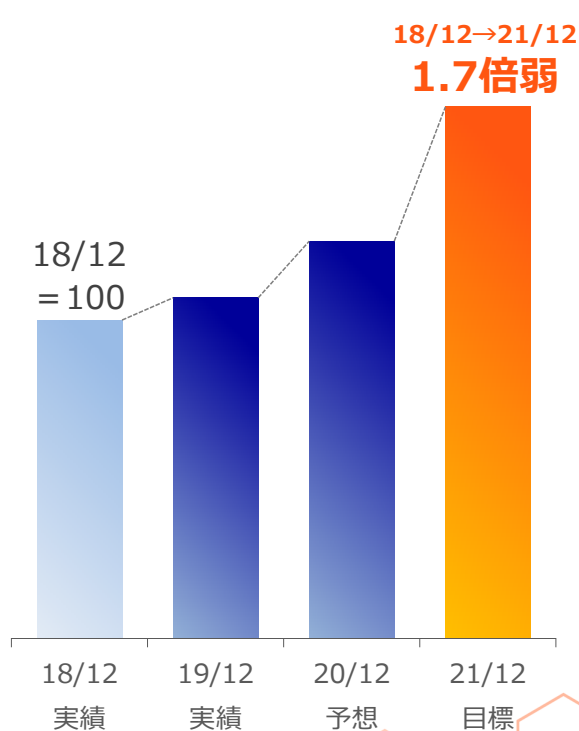
# 補足②-1：中計目標値に対する進捗（製品別） 23

## 先端レジスト（EUV/ArF）

(※) 先端レジスト=EUV+ArF



## KrF



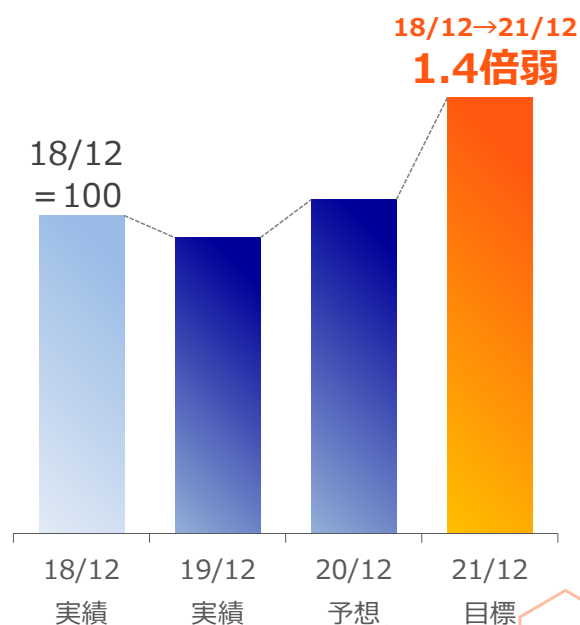
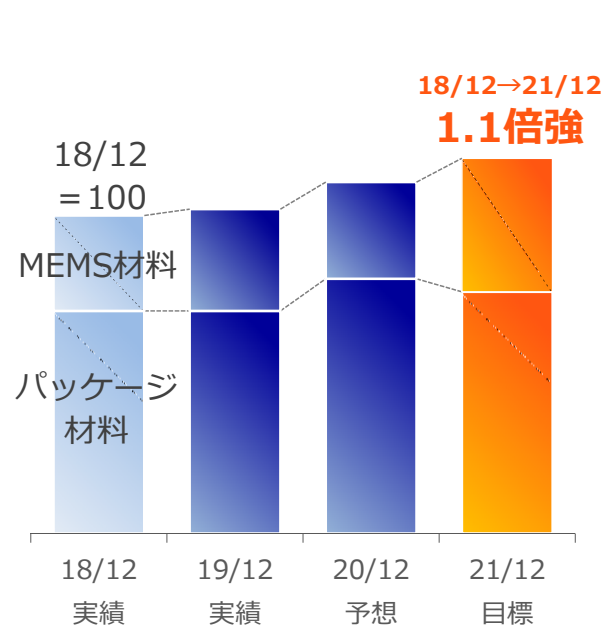
(注) 20/12目標および21/12目標は、「tok中期計画2021」公表時の数値（公表日：2019年2月14日）。  
20/12予想は、2020年12月期第2四半期決算公表時の数値（公表日：2020年8月6日）。



© 2020 TOKYO OHKA KOGYO CO., LTD.

## 高密度実装材料

## 高純度化学薬品



(注) 20/12目標および21/12目標は、「tok中期計画2021」公表時の数値（公表日：2019年2月14日）。  
20/12予想は、2020年12月期第2四半期決算公表時の数値（公表日：2020年8月6日）。

