

# 東京応化工業株式会社 決算説明資料

-2011年3月期決算-

2011年5月11日

# 目次

- 1. 2011年3月期連結決算** **p.2**
- 2. 2012年3月期連結決算予想** **p.15**

# 2011年3月期連結決算

# 業績概要

(百万円、%)

	2010/3	2011/3		
			増減	増減率
売上高	70,560	79,934	+9,374	+13.3
営業利益	279	6,041	+5,761	21.6倍
経常利益	913	6,641	+5,728	+627.0
当期純利益	254	3,649	+3,394	14.3倍

- 期中平均為替 (US<sup>ドル</sup>) : 91.4円/<sup>ドル</sup> (2010/3) ⇒84.8円/<sup>ドル</sup> (2011/3)
- 売上高は材料事業、装置事業ともに増収を確保。
- 材料事業の利益増、装置事業の赤字縮小により営業利益は大幅に増加。
- 災害による損失として特別損失に計上(409百万円)。

# 営業外損益・特別損益

(百万円)

	2010/3	2011/3	前年比
<b>営業外損益</b>	<b>634</b>	<b>600</b>	<b>-34</b>
( 営業外収益 )	(975)	(832)	(-142)
受取利息・配当金	294	239	-55
( 営業外費用 )	(341)	(232)	(-109)
為替差損	—	55	55
<b>特別損益</b>	<b>-799</b>	<b>-215</b>	<b>584</b>
( 特別利益 )	(240)	(687)	(447)
貸倒引当金戻入額	42	384	342
( 特別損失 )	(1,039)	(902)	(-137)
投資有価証券評価損	—	142	142
災害による損失	—	409	409

- 為替差損の発生
- 投資有価証券評価損、災害による損失の発生



# 事業別セグメントの業績

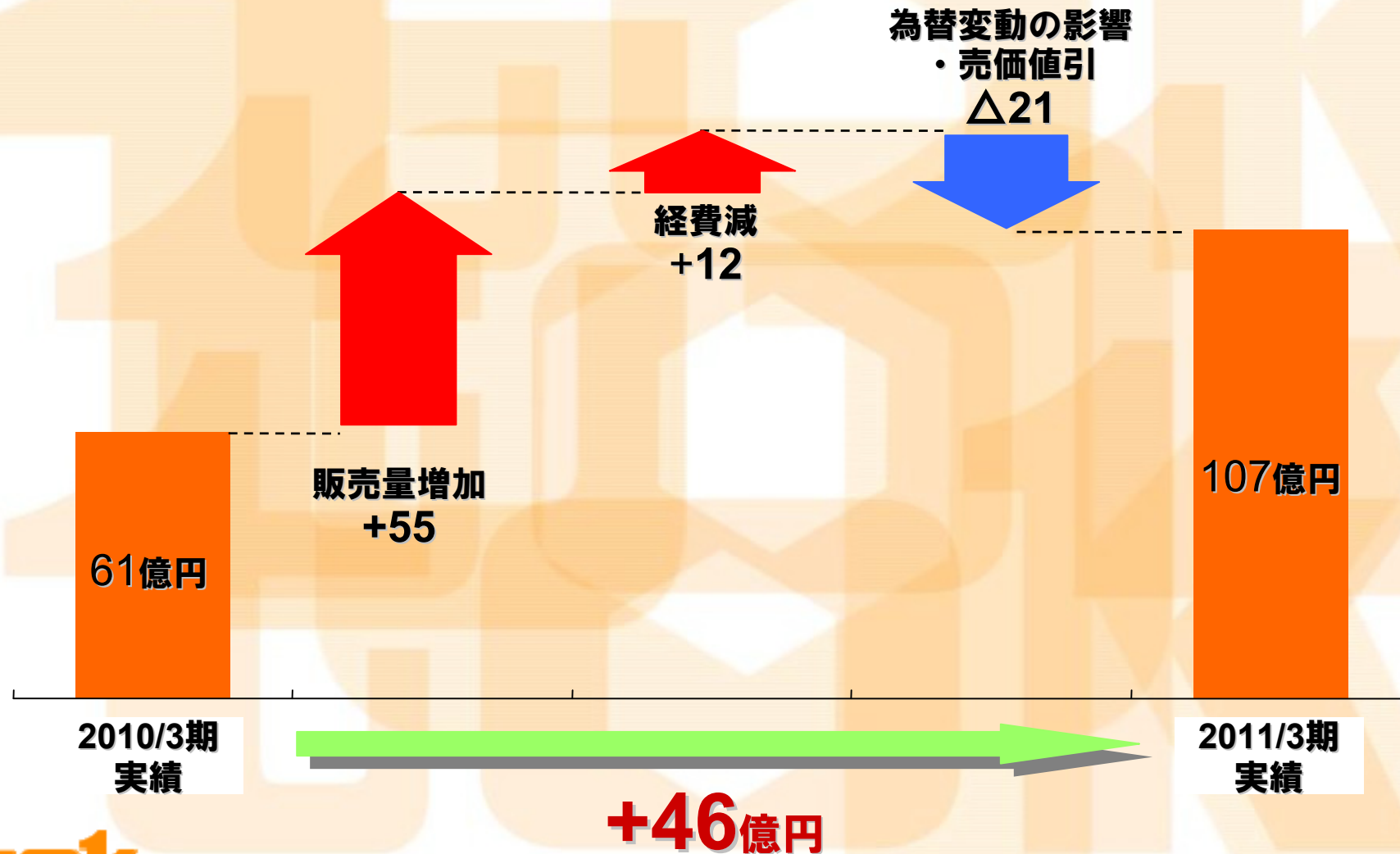
(百万円、%)

	2010/3	2011/3	
		増減	増減率
売上高	70,560	79,934	+9,374 +13.3
材料事業	65,016	71,403	+6,387 +9.8
エレクトロニクス機能材料	40,046	42,573	+2,526 +6.3
高純度化学薬品	21,681	25,124	+3,443 +15.9
印刷材料	3,262	3,693	+430 +13.2
装置事業	5,543	8,530	+2,986 +53.9
営業利益	279	6,041	+5,761 21.6倍
材料事業	6,122	10,717	+4,595 +75.1
装置事業	-2,208	-1,384	+823 -
消去又は全社	-3,633	-3,291	+342 -

(注) 印刷材料事業を2011年3月1日付けにてEastman kodak Company(米国)へ譲渡。

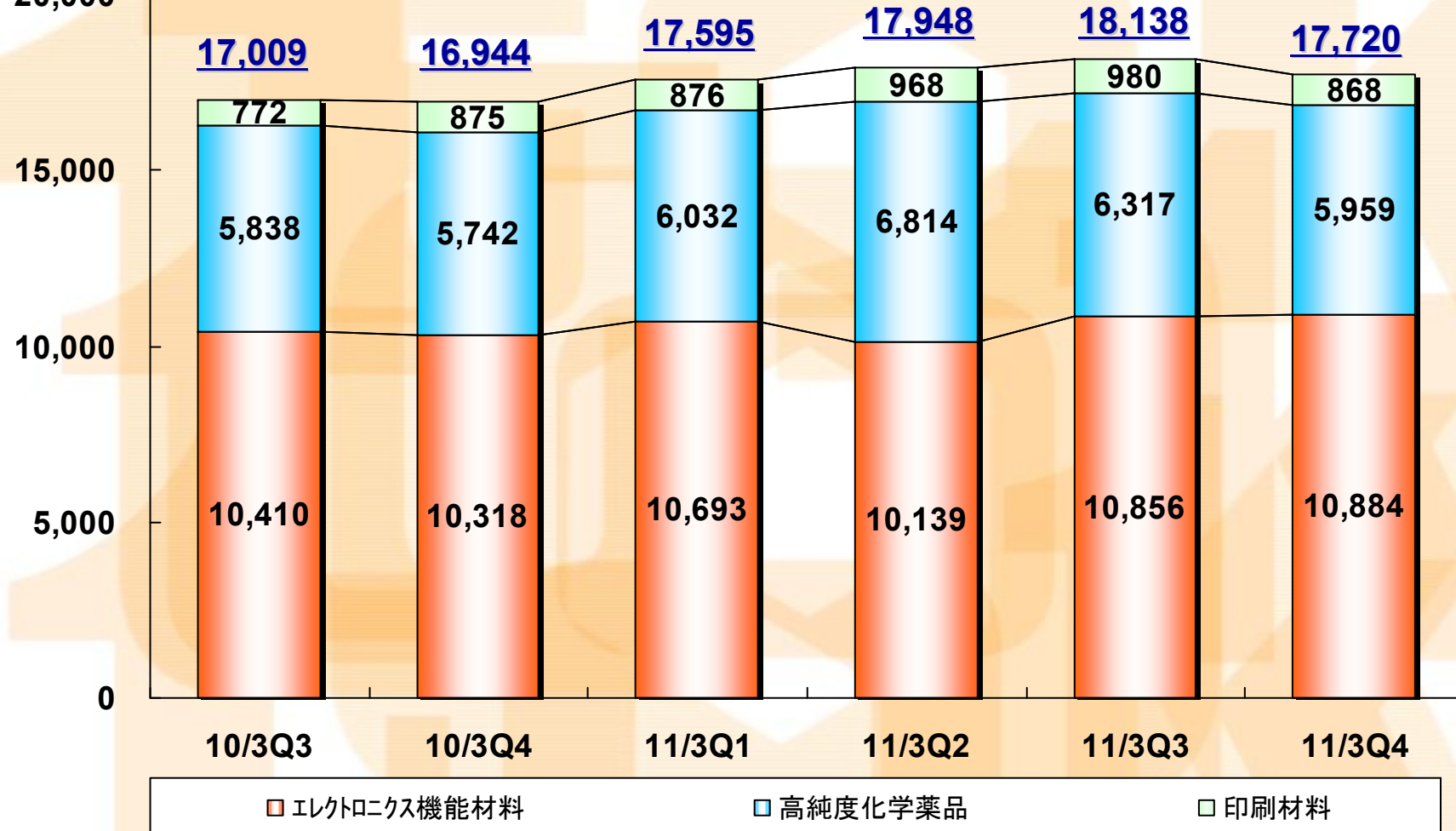
# 営業利益の増減内訳（材料事業）

2010年3月期 対 2011年3月期



# 材料事業の売上高推移（四半期別）

売上高（百万円）  
20,000

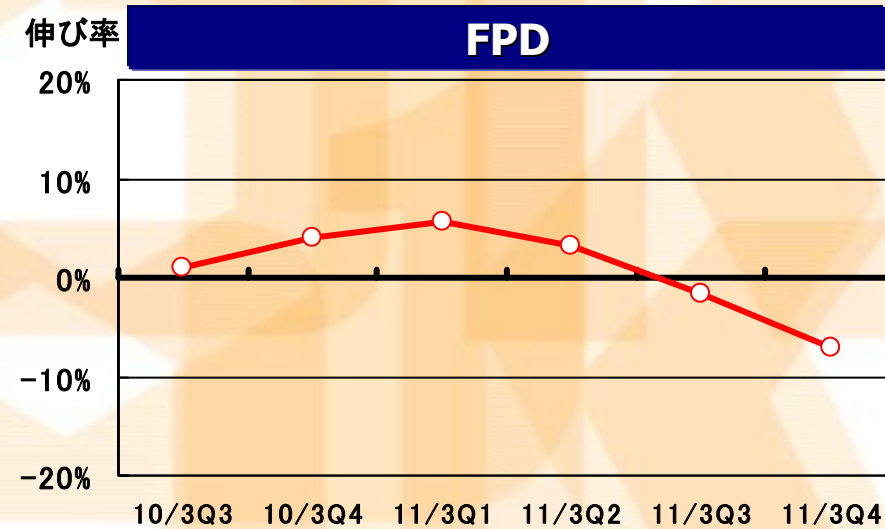
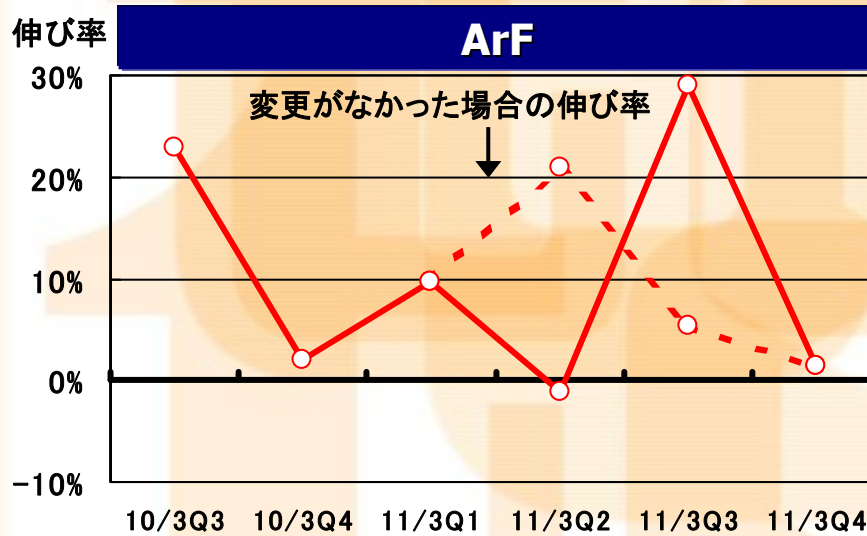
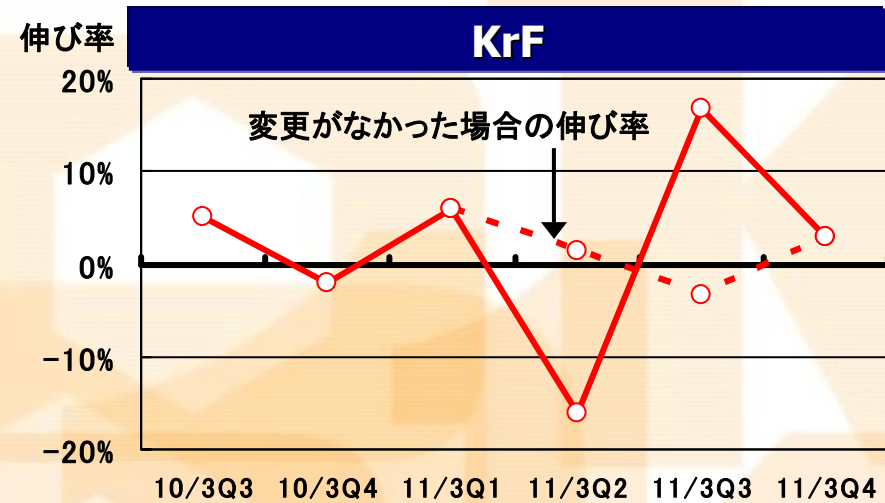
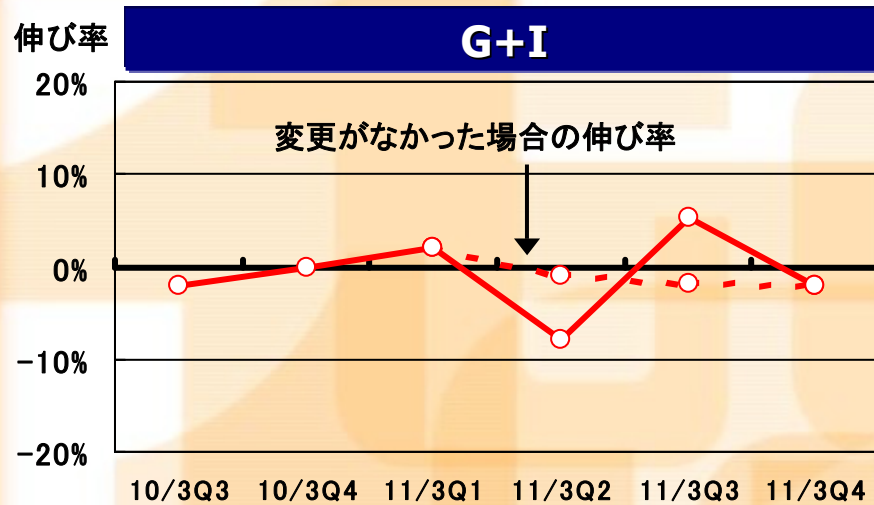


（注）2011/3期第2Qより、アジア向けの半導体材料の販路を一部変更。

印刷材料事業を2011年3月1日付けにてEastman Kodak Company（米国）へ譲渡。



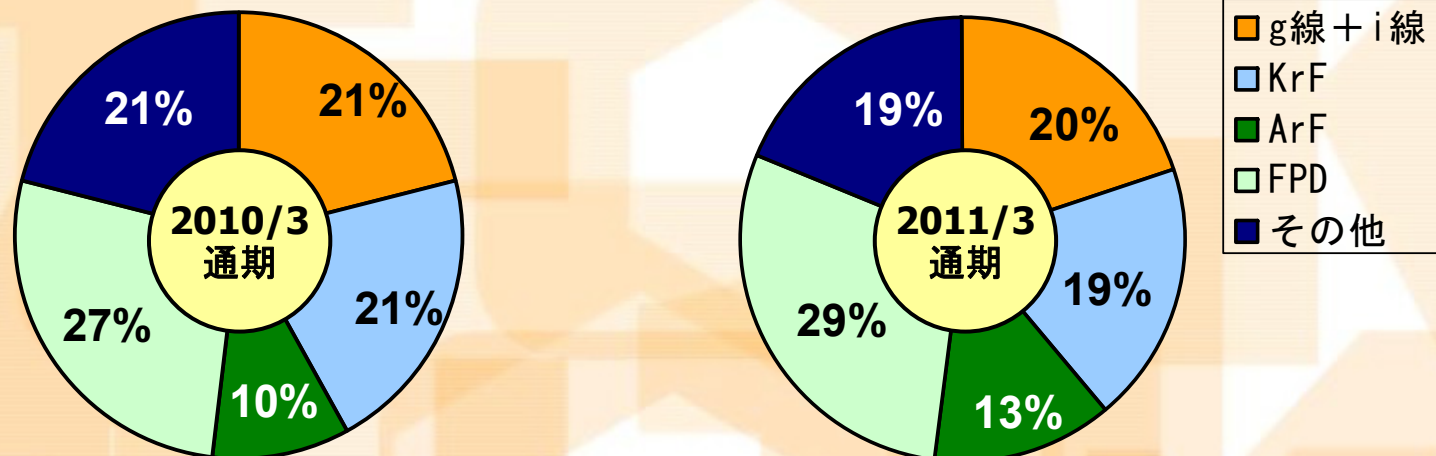
# 製品別売上高伸び率推移（前四半期比）



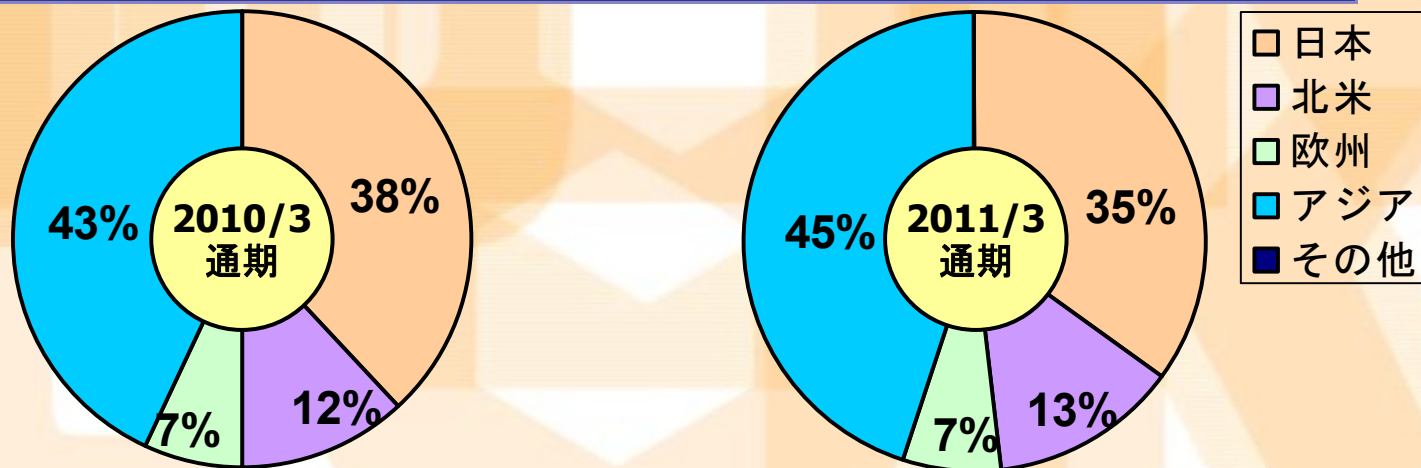
(注)11/3期第2Qより、アジア向けの半導体材料の販路を一部変更。この影響から、当第2Qの売上高はG+I、KrF、ArFにおいて、変更がなかった場合より少なく、その合計は800百万円となった。

# (ご参考) エレクトロニクス機能材料部門

## エレクトロニクス機能材料の種類別売上構成

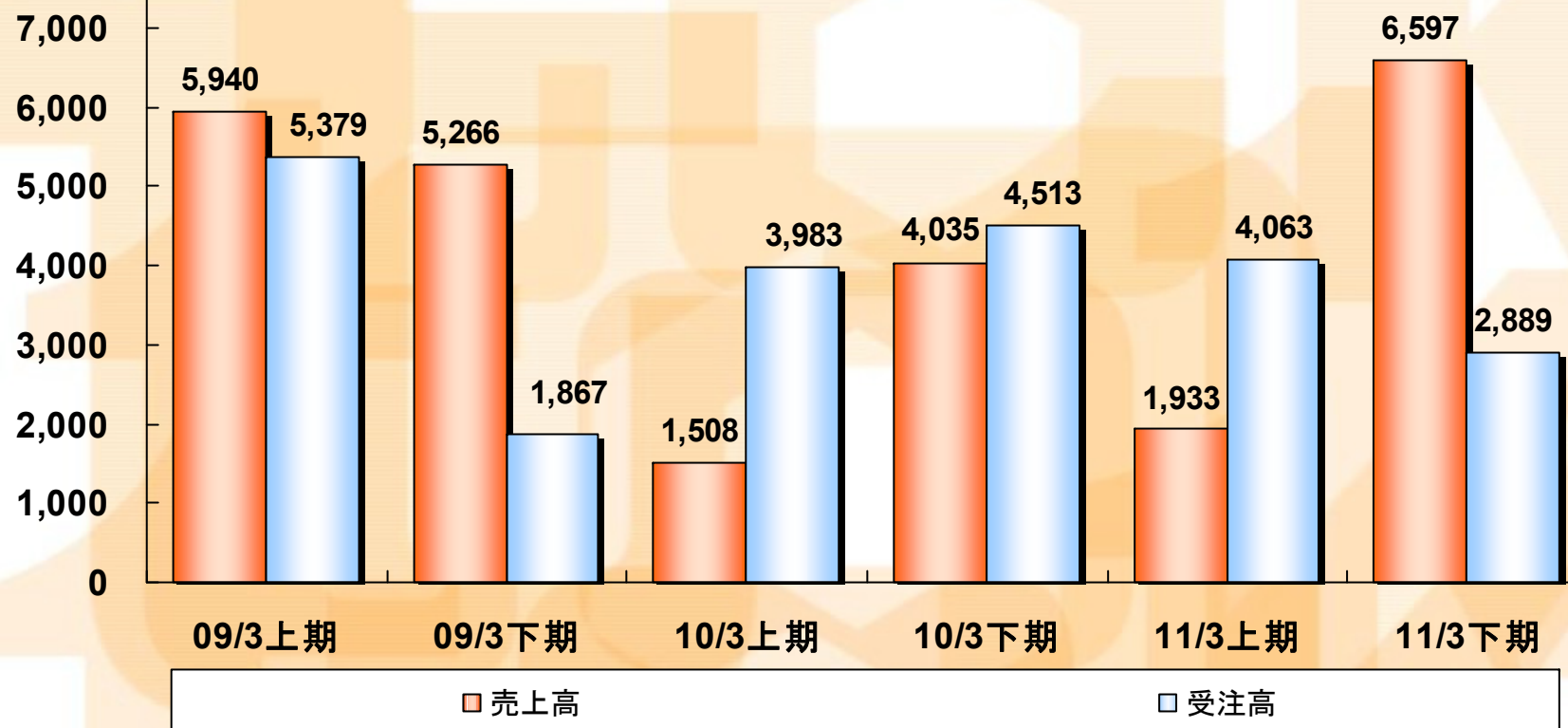


## 半導体フォトレジストの地域別売上構成



# 装置事業の推移

売上高・受注高  
(百万円)



(百万円)	08/9	09/3	09/9	10/3	10/9	11/3
受注残高	16,456	13,056	15,541	16,009	18,139	14,431

# 比較貸借対照表

(百万円)

	2011/3	10/3末比	
流動資産	93,799	11,048	売上債権 +675 たな卸資産 +258
内、現金預金	48,024	9,631	
有形固定資産	30,415	-3,954	建物及び構築物 -1,907 機械装置及び運搬具 -1,963
無形固定資産	257	-145	
投資その他の資産	22,612	2,014	長期預金 +4,000 投資有価証券 -389 繰延税金資産 -1,664
流動負債	26,412	8,298	
買入債務	8,415	96	未払金 +423
前受金	11,177	7,010	災害損失引当金 +386 未払費用 -294
固定負債	2,105	-245	
純資産合計	118,567	909	利益剰余金 +2,299 その他有価証券評価差額金 -524 為替換算調整勘定 -902
総資産	147,085	8,962	



# キャッシュフロー


(百万円)

	2010/3	2011/3	
営業キャッシュフロー	+2,531	+15,352	
税金等調整前当期純利益	+114	+6,427	
減価償却費	+5,418	+4,393	
売上債権の増(-)減額	-2,919	-1,908	売上増加に伴う運転資金増
たな卸資産の増(-)減額	-1,119	-1,360	
仕入債務の増減(-)額	+1,353	+154	
前受金の増減(-)額	-186	+7,010	主な内訳 定期預金の純減 +2,304
法人税等の支払い	+647	-869	長期預金の純増預入 -5,500
投資キャッシュフロー	+3,973	-2,917	有形固定資産の取得 -1,028
財務キャッシュフロー	-1,810	-1,514	主な内訳 配当金の支払 -1,452 (含む少数株主)
換算差額	-42	-402	
現金及び現金同等物の増減額	+4,651	+10,516	



# 事業構造改革の取組み

2009/1	●緊急収益対策及び事業構造改革の始動。
2009/6	●早期退職特別優遇措置により101名退職。
2010/2	●TOKイタリア社の保有全株式の譲渡。 ⇒プリント基板製造用ドライフィルムレジストからの撤退。
2010/3	●生野工場を閉鎖。ドライフィルムレジストの製造を中止。
2010/4	●中期ビジョンを策定し“新生東京応化”の始動。
2010/7	●アジア向け半導体材料の販売代理業務の取り込み（販路変更）。
2011/1	●プロセス機器事業本部の組織改革を実施。 ●営業本部 市場開発部を新設。
2011/3	●印刷材料事業の大部分をEastman Kodak Companyへ事業譲渡。 ⇒印刷材料事業からの撤退。
2011/3	●東日本大震災発生。当社工場でも一部生産設備に軽微な破損が生じたが、16日には生産を再開。

 : 事業の選択と経営資源の集中



**微細加工技術応用分野、新規事業領域に経営資源を集中**

# 東日本大震災の影響：被災等の状況

## ■当社施設の被災等の状況

施設名	主な生産品目	被災等の状況および対応策
郡山工場 (福島県郡山市)	ArF/KrFレジスト	●生産設備：建屋にクラック発生等軽微な破損発生 (修復済み)
	i線レジスト 半導体用付属薬品	●検査装置：検査装置の一部に不具合あり 〔対応〕他工場の検査装置にて代用
宇都宮工場 (栃木県宇都宮市)	顔料分散型レジスト	●生産設備：配管の一部にズレが生じるなどの軽微な破損発生 (修復済み)
	g線用レジスト ゴム系ネガ型レジスト	●検査装置：問題なし

## ■当社対応(BCP)

- 複数工場での生産体制の確立 ⇒ ●他地域での生産の継続
- 自家発電装置の調達 ⇒ ●計画停電並びに節電に備え電力の確保
- 原材料メーカーのBCP体制のチェック ⇒ ●安定的原材料の仕入れ

# 2012年3月期通期 連結決算予想

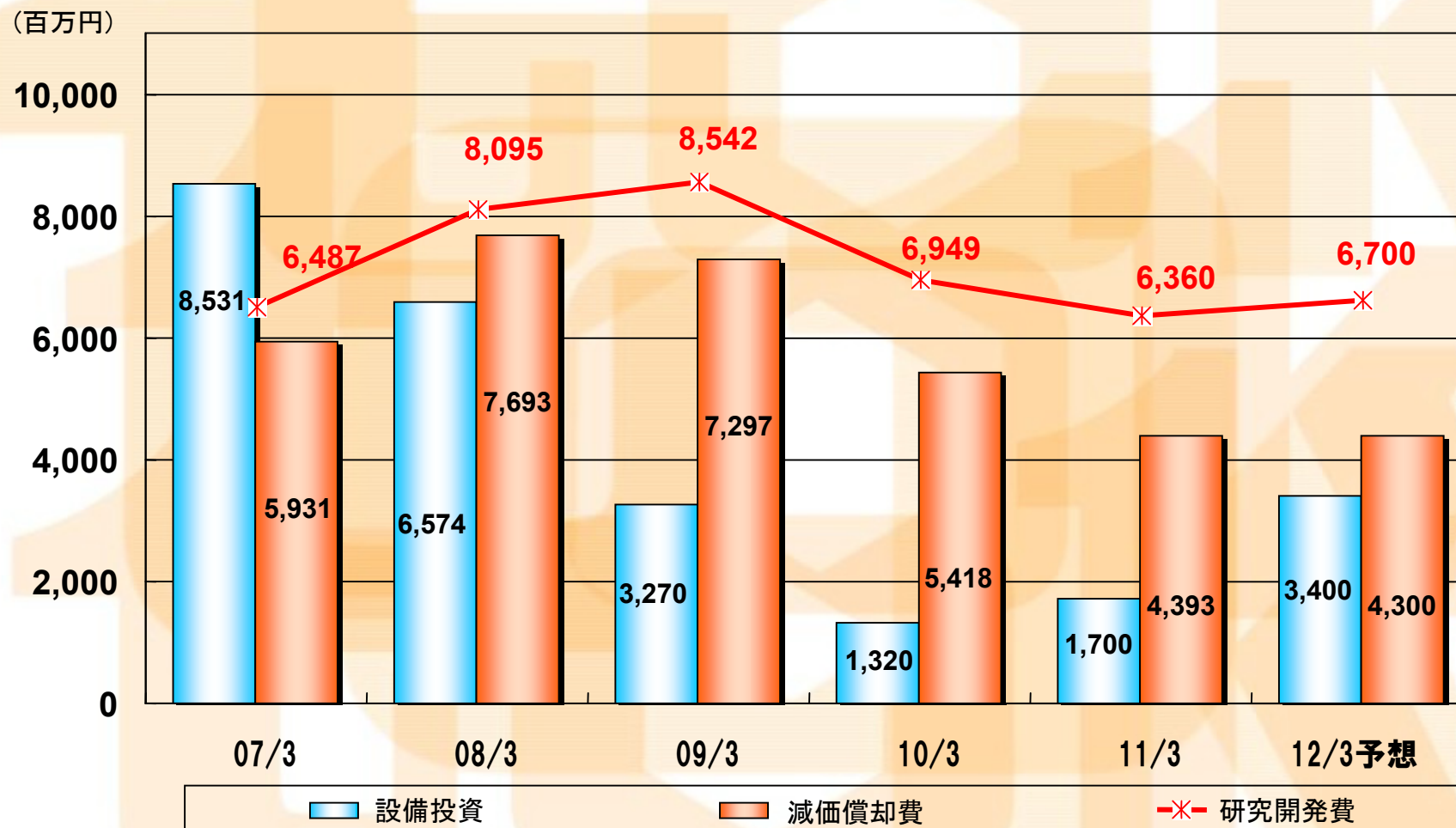
# 業績予想概要（通期）

（百万円、％）

	2011/3 実績	2012/3予想		
		増減	増減率	
売上高	79,934	82,000	+2,065	+2.6
営業利益	6,041	6,400	+358	+5.9
経常利益	6,641	7,000	+358	+5.4
当期純利益	3,649	4,200	+550	+15.1

●為替前提（US<sup>ドル</sup>）：82円／<sup>ドル</sup>（2012/3予想）

# 設備投資・減価償却・研究開発





# 事業別セグメント業績予想

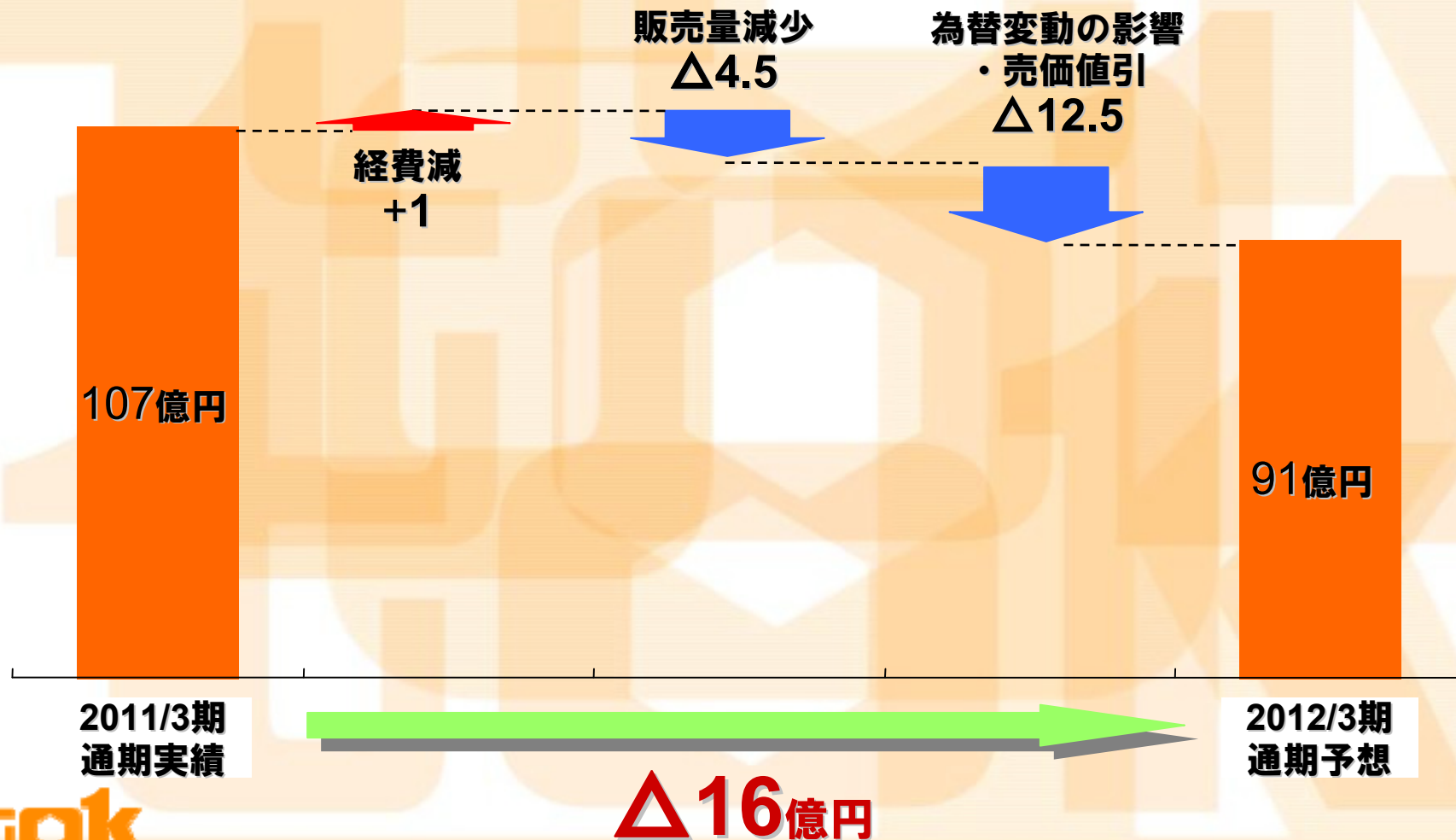
(百万円、%)

	2011/3 通期実績	2012/3通期予想		
			増減	増減率
売上高	79,934	82,000	+2,065	+2.6
材料事業	71,403	68,000	-3,403	-4.8
エレクトロニクス機能材料	42,573	45,000	+2,426	+5.7
高純度化学薬品	25,124	22,400	-2,724	-10.8
装置事業	8,530	14,000	+5,469	+64.1
営業利益	6,041	6,400	+358	+5.9
材料事業	10,717	9,100	-1,617	-15.1
装置事業	-1,384	300	+1,684	—
消去又は全社	-3,291	-3,000	+291	—

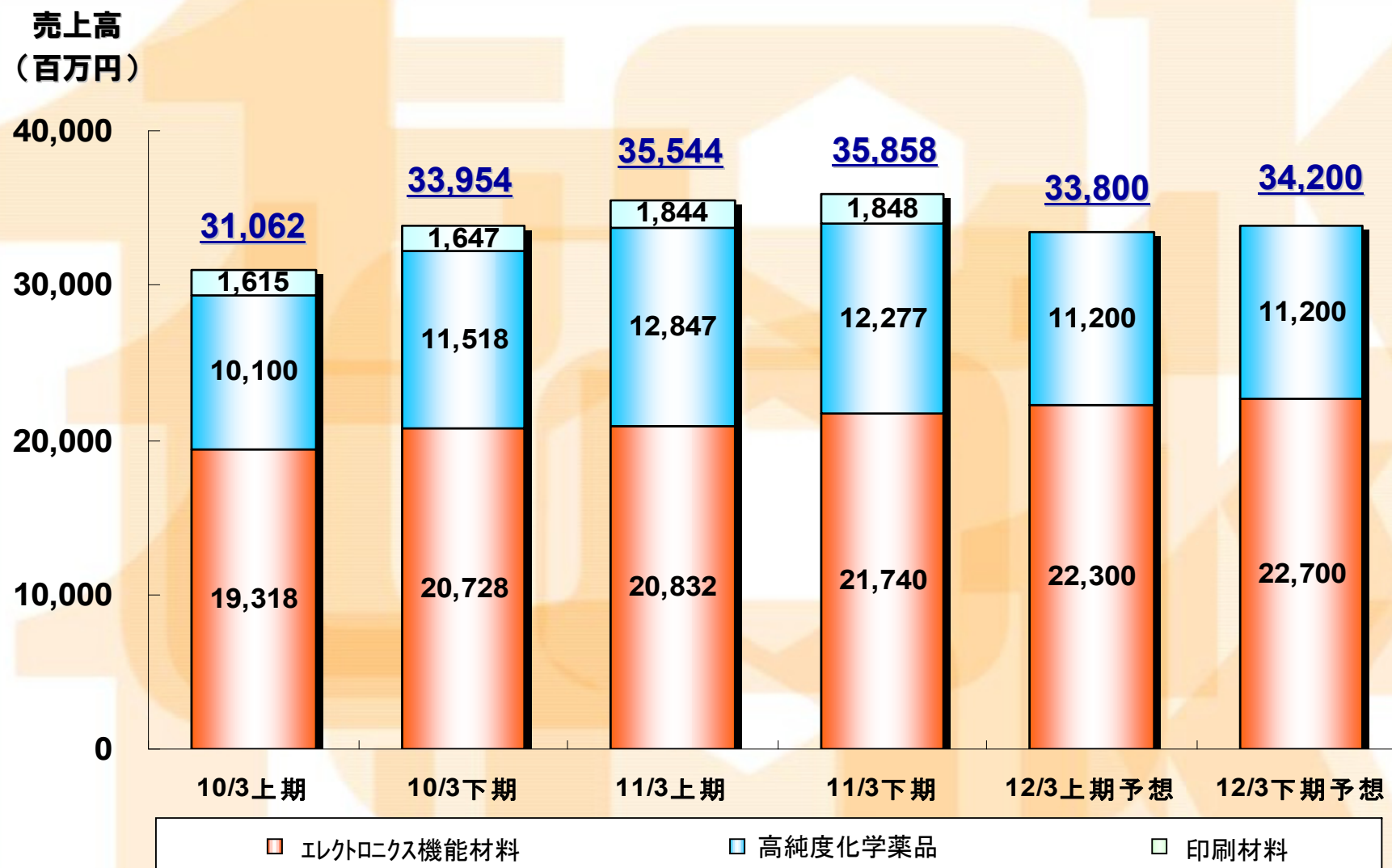
(注) 印刷材料事業を2011年3月1日付けにてEastman Kodak Company(米国)へ譲渡。

# 営業利益の増減内訳（材料事業）

2011年3月期実績 対 2012年3月期予想



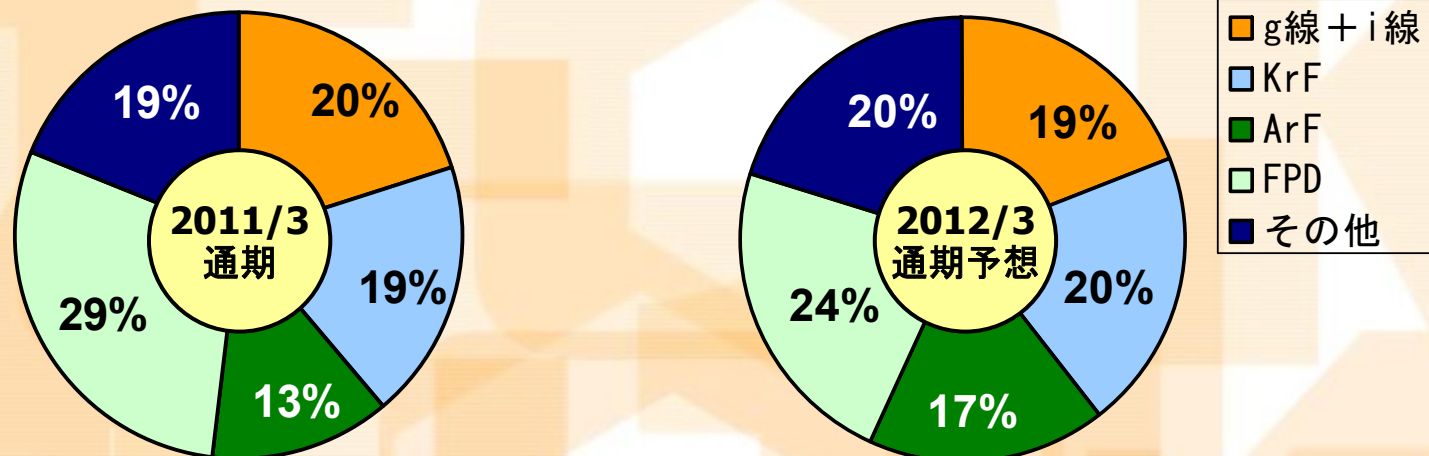
# 材料事業の売上内訳（予想）



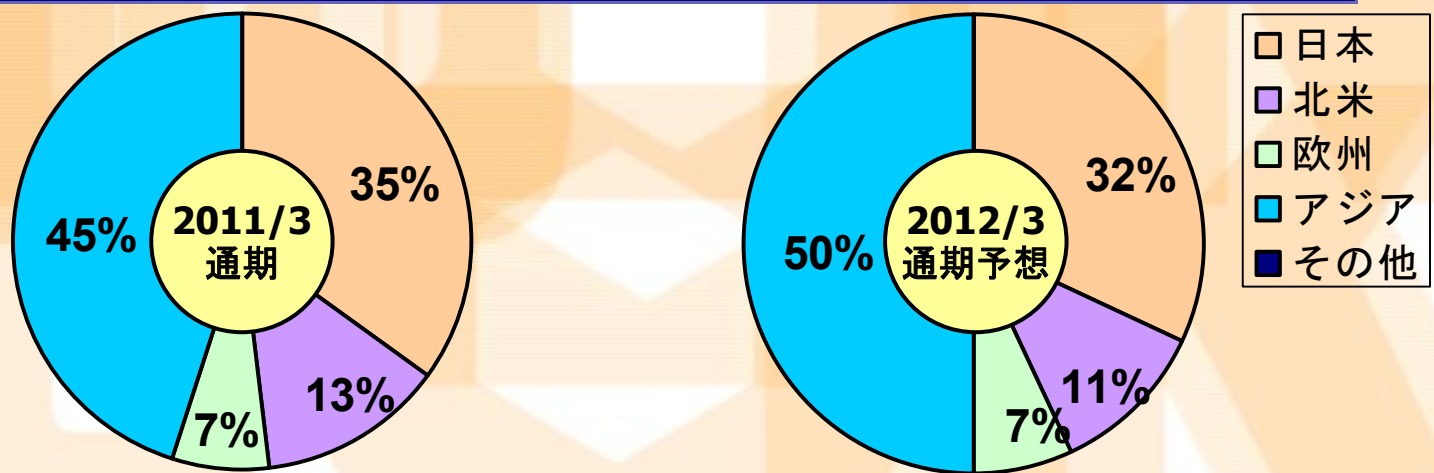
(注) 印刷材料事業を2011年3月1日付けにてEastman kodak Company(米国)へ譲渡。  
合計金額(青字)には、その他を含む。

# (ご参考) エレクトロニクス機能材料部門

## エレクトロニクス機能材料の種類別売上構成



## 半導体フォトレジストの地域別売上構成



<http://www.tok.co.jp/>

(ご注意)

本資料の業績予想は、現時点において見積もられた見通しであり、これまでに入手可能な情報から得られた判断に基づいております。したがって、実際の業績は、様々な要因やリスクによりこの業績予想とは大きく異なる結果となる可能性があり、いかなる確約や保証を行うものではありません。