

# 東京応化工業株式会社 決算説明会資料

-2022年12月期第2四半期決算-

2022年8月5日  
東京応化工業株式会社

**tok**

© 2022 TOKYO OHKA KOGYO CO., LTD.

## 目次

---

1. 2022年12月期第2四半期業績 p.2
2. 2022年12月期業績予想 p.13
3. tok中期計画2024の取組み p.20

**tok**

© 2022 TOKYO OHKA KOGYO CO., LTD.

# 2022年12月期第2四半期業績

tok

© 2022 TOKYO OHKA KOGYO CO., LTD.

## 業績概要

03

(百万円、%)

|                     | 2021/6 | 2022/6 |                  |
|---------------------|--------|--------|------------------|
|                     |        | 増減     | 増減率              |
| 売上高                 | 64,808 | 84,711 | +19,903<br>+30.7 |
| 営業利益                | 9,574  | 14,810 | +5,236<br>+54.7  |
| 経常利益                | 10,052 | 15,353 | +5,301<br>+52.7  |
| 親会社株主に<br>帰属する当期純利益 | 6,399  | 9,723  | +3,324<br>+51.9  |
| E B I T D A         | 12,797 | 17,963 | +5,166<br>+40.4  |

- 期中平均為替 (USドル) : 106.8円/ドル (2021/6) ⇒ 122.2円/ドル (2022/6)
- 売上高 : 旺盛な半導体需要と為替による効果により、材料事業の売上が好調に推移。  
前年比30.7%増収。
- 営業利益 : 高付加価値製品の売上増加に加え、売価調整や為替による効果により、  
前年比54.7%増益。
- 当期純利益 : 営業利益の増加により、前年比51.9%増益。

tok

© 2022 TOKYO OHKA KOGYO CO., LTD.

# 営業外損益・特別損益

04

(百万円)

|            | 2021/6 | 2022/6 | 増減    |
|------------|--------|--------|-------|
| 営業外損益      | +477   | +543   | +66   |
| 受取利息・配当金   | +265   | +315   | +50   |
| (為替に係る差損益) | (+194) | (+225) | (+31) |
| 為替差損益      | +368   | +553   | +185  |
| デリバティブ評価損益 | △173   | △328   | △155  |
| 特別損益       | △266   | △89    | +177  |
| 固定資産除却損    | △67    | △89    | △22   |
| 環境対策費      | △200   | -      | +200  |

tok

© 2022 TOKYO OHKA KOGYO CO., LTD.

# 事業別セグメントの業績

05

(百万円、%)

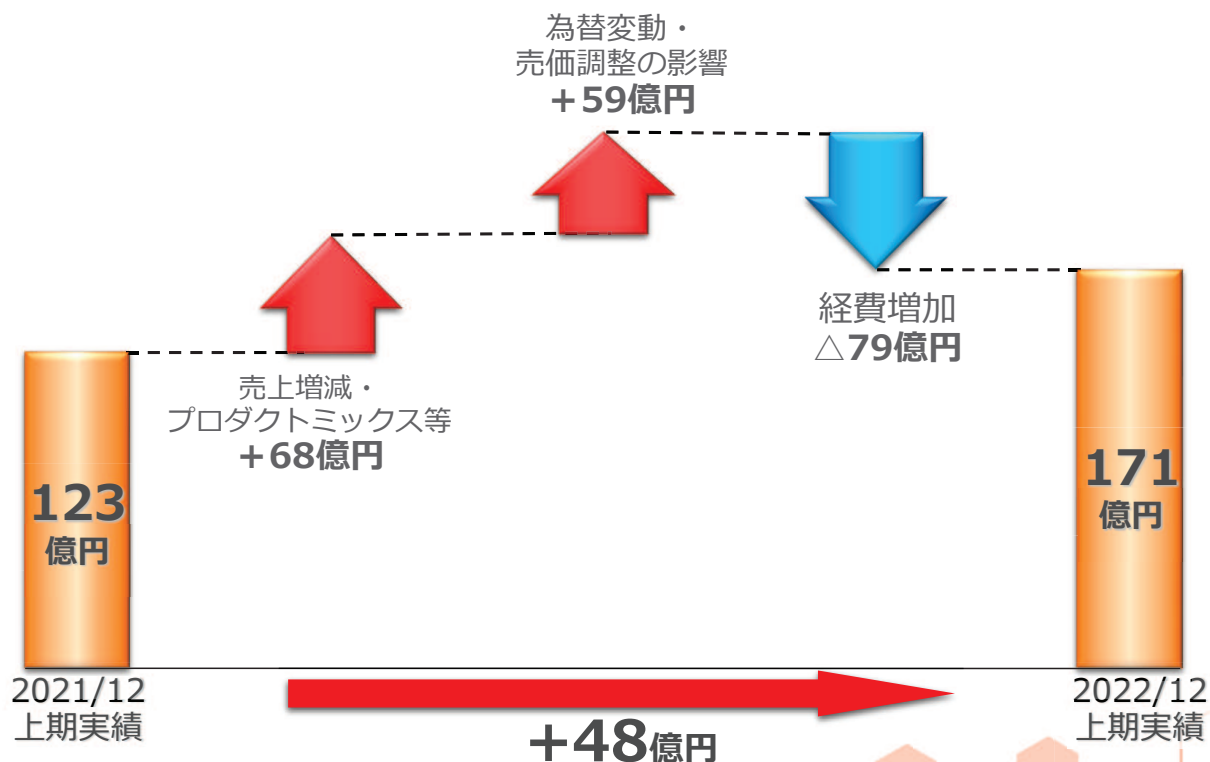
|               | 2021/6 | 2022/6 |                  |
|---------------|--------|--------|------------------|
|               |        | 増減     | 増減率              |
| 売上高           | 64,808 | 84,711 | +19,903<br>+30.7 |
| 材料事業          | 63,937 | 82,256 | +18,319<br>+28.7 |
| I/I外II/II機能材料 | 37,569 | 44,716 | +7,147<br>+19.0  |
| 高純度化学薬品       | 26,253 | 37,162 | +10,909<br>+41.6 |
| その他           | 114    | 378    | +264<br>+231.4   |
| 装置事業          | 870    | 2,454  | +1,584<br>+182.0 |
| 営業利益          | 9,574  | 14,810 | +5,236<br>+54.7  |
| 材料事業          | 12,313 | 17,121 | +4,808<br>+39.0  |
| 装置事業          | △225   | 219    | +444<br>-        |
| 消去又は全社        | △2,513 | △2,530 | △17<br>-         |

tok

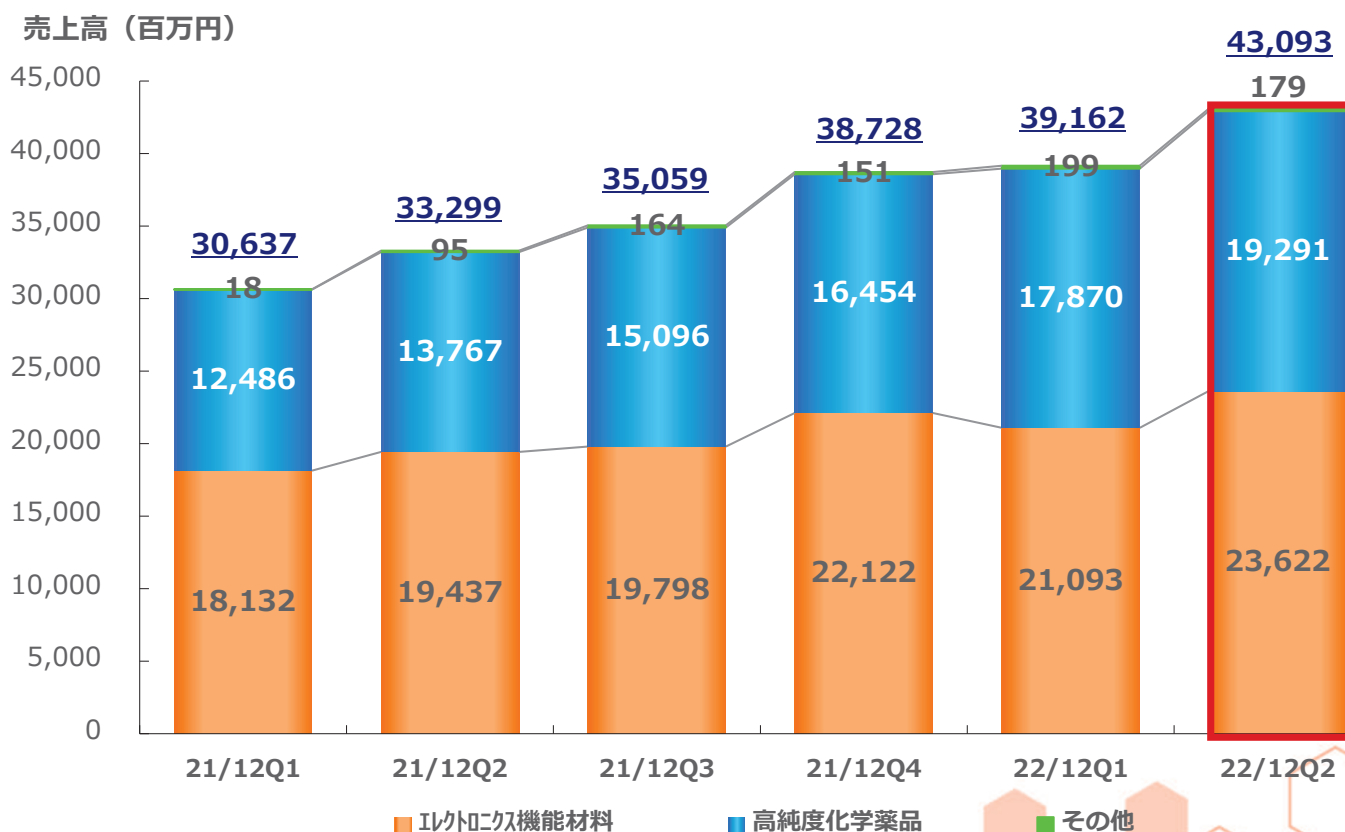
© 2022 TOKYO OHKA KOGYO CO., LTD.

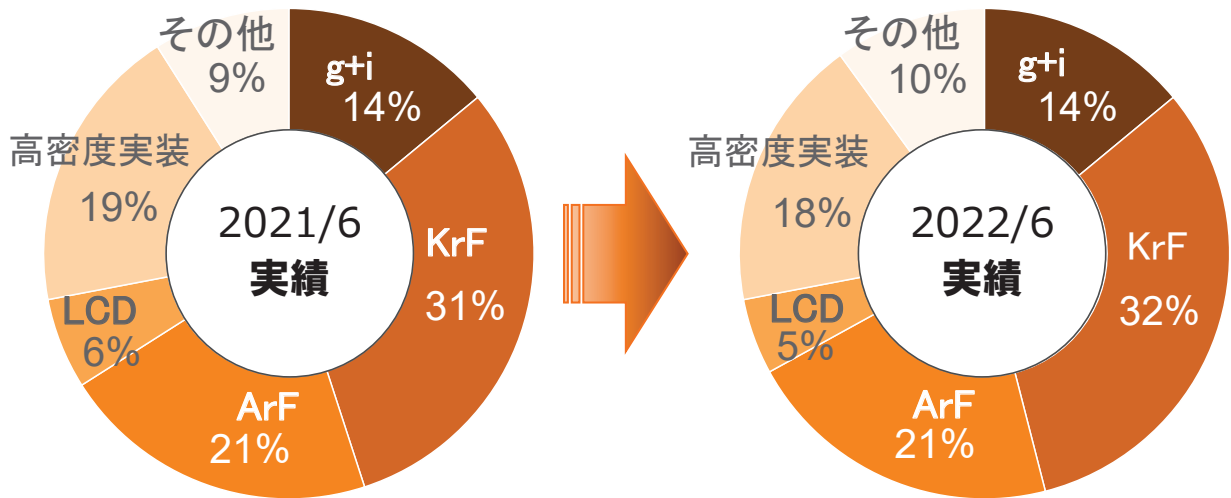
# 営業利益の増減内訳（材料事業）

2021年12月期上期実績 対 2022年12月期上期実績



# 材料事業の売上内訳（部門別）





(注1) EUVはその他に区分。

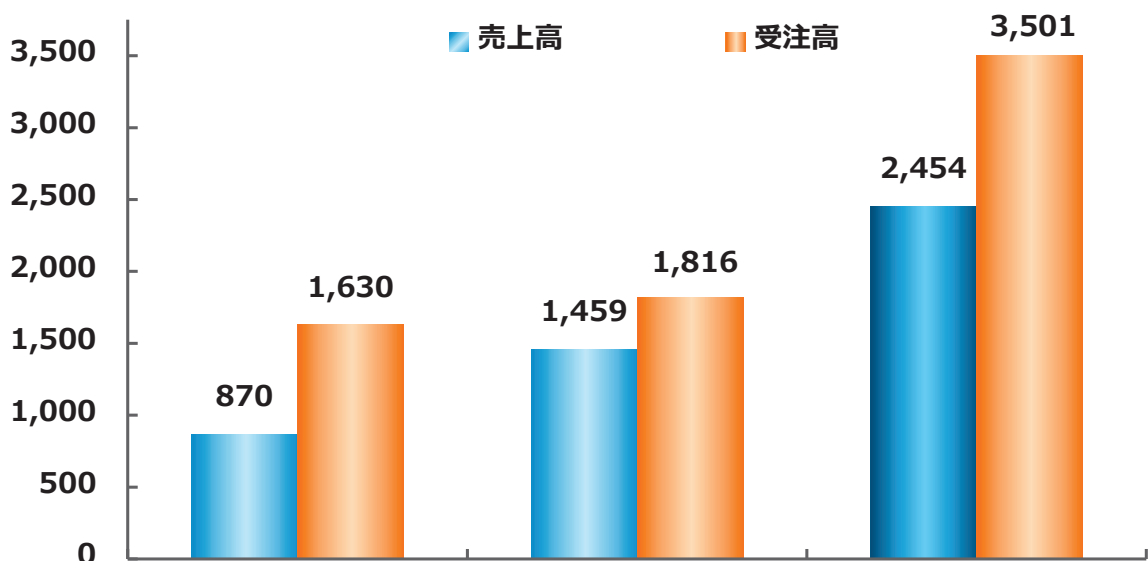
(注2) 高密度実装：パッケージ材料、MEMS材料。



© 2022 TOKYO OHKA KOGYO CO., LTD.

## 装置事業

売上高・受注高  
(百万円)



| (百万円)  | 21/12上期 | 21/12下期 | 22/12上期 |
|--------|---------|---------|---------|
| 期末受注残高 | 1,535   | 2,331   | 3,900   |



© 2022 TOKYO OHKA KOGYO CO., LTD.

(百万円、%)

|       | 2021/6 | 2022/6 |                 |
|-------|--------|--------|-----------------|
|       |        | 増減     | 増減率             |
| 設備投資  | 5,098  | 6,809  | +1,711<br>+33.6 |
| 減価償却費 | 3,223  | 3,152  | △71<br>△2.2     |
| 研究開発費 | 4,768  | 5,217  | +449<br>+9.4    |

(注)2022年度から無形固定資産等を含めて表示しております。

© 2022 TOKYO OHKA KOGYO CO., LTD.

## 比較貸借対照表

11

(百万円)

|   |             | 2022/6  | 21/12末比 |   |
|---|-------------|---------|---------|---|
| 流 | 動 資 産       | 128,712 | +9,829  |   |
|   | 現金預金        | 58,310  | +1,475  |   |
|   | 売上債権        | 37,589  | +3,694  |   |
|   | 棚卸資産        | 25,484  | +4,134  |   |
| 有 | 形 固 定 資 産   | 62,763  | +5,831  | 建物及び構築物 +947<br>機械装置運搬具 △223<br>工具器具備品 △20<br>土地 +1,879<br>建設仮勘定 +3,190 |
| 無 | 形 固 定 資 産   | 1,103   | +266    |   |
| 投 | 資 其 他 の 資 産 | 38,715  | △1,895  | 投資有価証券 △1,932   |
| 流 | 動 負 債       | 39,867  | +211    | 短期借入金 △3,900  |
|   | 買入債務        | 22,316  | +3,066  |   |
| 固 | 定 負 債       | 16,165  | +3,749  | 長期借入金 +3,706  |
| 純 | 資 産 合 計     | 175,262 | +10,072 | 利益剰余金 +5,929<br>自己株式 +427<br>その他有価証券評価差額金 △1,315<br>為替換算調整勘定 +4,875     |
| 総 | 資 産         | 231,295 | +14,031 |   |

© 2022 TOKYO OHKA KOGYO CO., LTD.

(百万円)

|                     | 2021/6 | 2022/6  |
|---------------------|--------|---------|
| 営業キャッシュフロー          | +7,959 | +9,187  |
| 税金等調整前四半期純利益        | +9,785 | +15,264 |
| 減価償却費               | +3,223 | +3,152  |
| 売上債権の増減額(△は増加)      | △2,663 | △1,516  |
| たな卸資産の増減額(△は増加)     | △899   | △2,509  |
| 仕入債務の増減額(△は減少)      | +1,618 | +1,921  |
| 前受金の増減額(△は減少)       | +15    | +64     |
| 法人税等支払額又は還付額(△は支払)  | △2,805 | △4,726  |
| 投資キャッシュフロー          | △4,814 | △788    |
| 財務キャッシュフロー          | △5,125 | △5,664  |
| 換算差額                | +1,040 | +2,498  |
| 現金及び現金同等物の増減額(△は減少) | △939   | +5,232  |

主な内訳  
有形固定資産の取得 △4,304  
長期性預金の増減額 +3,000

主な内訳  
配当金の支払 △5,949  
(含む非支配株主)

© 2022 TOKYO OHKA KOGYO CO., LTD.

## 2022年12月期業績予想

© 2022 TOKYO OHKA KOGYO CO., LTD.

# 業績予想概要 (通期)

14

(百万円、%)

|                     | 2021/12 | 2022/12予想 |                  |
|---------------------|---------|-----------|------------------|
|                     |         | 増減        | 増減率              |
| 売上高                 | 140,055 | 171,800   | +31,745<br>+22.7 |
| 営業利益                | 20,707  | 30,000    | +9,293<br>+44.9  |
| 経常利益                | 21,664  | 31,000    | +9,336<br>+43.1  |
| 親会社株主に<br>帰属する当期純利益 | 17,748  | 20,400    | +2,652<br>+14.9  |
| E B I T D A         | 27,138  | 36,900    | +9,762<br>+36.0  |
| R O E               | 11.5%   | 12.4%     | +0.9<br>-        |

■ 期中平均為替 (USドル) : 109.0 円/ドル (2021/12) ⇒125.0円/ドル (2022/12)

■ 売上高 : フォーミュラ価格の下落を見込むものの、前年比+22.7%を予想。

■ 営業利益 : 原材料価格高騰の影響を受けつつも、下期も増益基調は続き、前年比+44.9%を予想。

■ 当期純利益 : 営業利益は増加するが、特別利益の減少により、前年比+14.9%を予想。

**tok**

© 2022 TOKYO OHKA KOGYO CO., LTD.

# 事業別セグメント業績予想

15

(百万円、%)

|            | 2021/12 | 2022/12予想 |                  |
|------------|---------|-----------|------------------|
|            |         | 増減        | 増減率              |
| 売上高        | 140,055 | 171,800   | +31,745<br>+22.7 |
| 材料事業       | 137,725 | 166,500   | +28,775<br>+20.9 |
| I/L外ニク機能材料 | 79,491  | 92,700    | +13,209<br>+16.6 |
| 高純度化学薬品    | 57,804  | 72,700    | +14,896<br>+25.8 |
| 装置事業       | 2,329   | 5,300     | +2,971<br>+127.5 |
| 営業利益       | 20,707  | 30,000    | +9,293<br>+44.9  |
| 材料事業       | 26,438  | 34,700    | +8,262<br>+31.2  |
| 装置事業       | △290    | 700       | +990<br>-        |
| 消去又は全社     | △5,440  | △5,400    | +40<br>-         |

**tok**

© 2022 TOKYO OHKA KOGYO CO., LTD.



(百万円、%)

|       | 2021/12 | 2022/12予想 |                   |
|-------|---------|-----------|-------------------|
|       |         | 増減        | 増減率               |
| 設備投資  | 8,488   | 18,500    | +10,012<br>+117.9 |
| 減価償却費 | 6,430   | 6,900     | +470<br>+7.3      |
| 研究開発費 | 9,800   | 11,200    | +1,400<br>+14.3   |

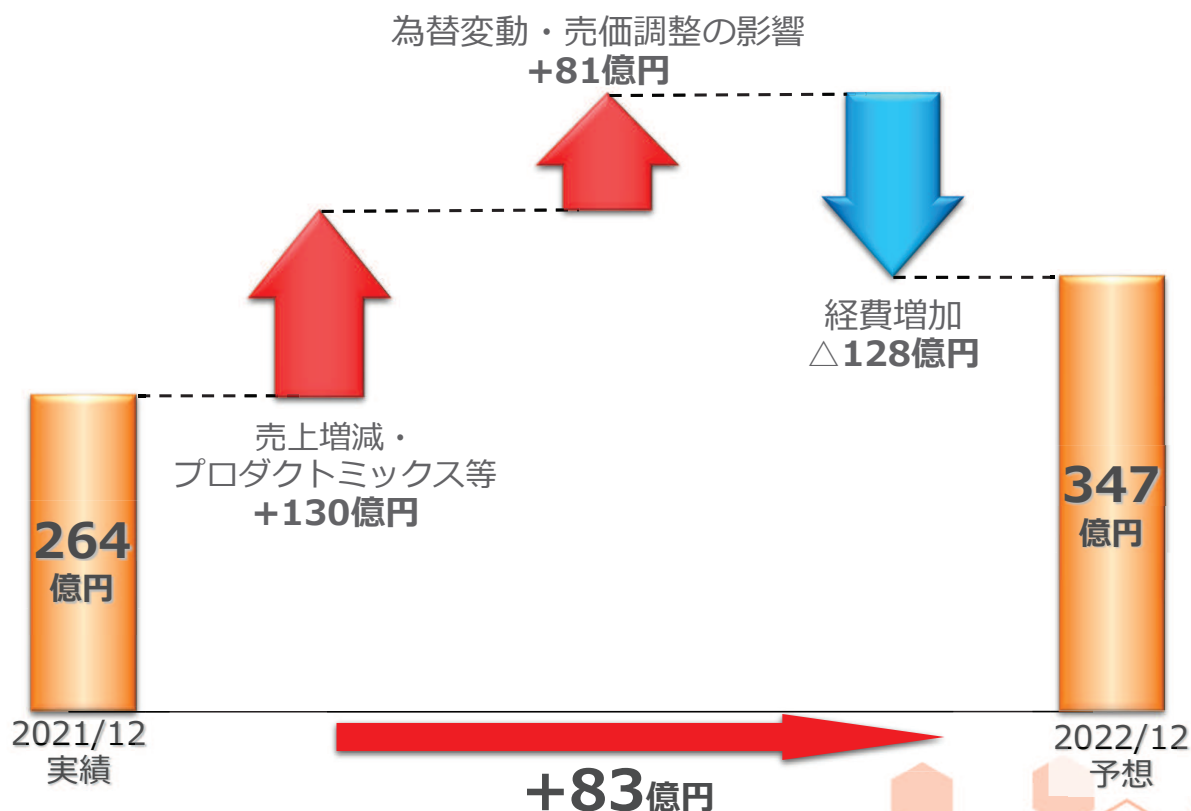
(注)2022年度から無形固定資産等を含めて表示しております。



© 2022 TOKYO OHKA KOGYO CO., LTD.

## 営業利益の増減内訳（材料事業）

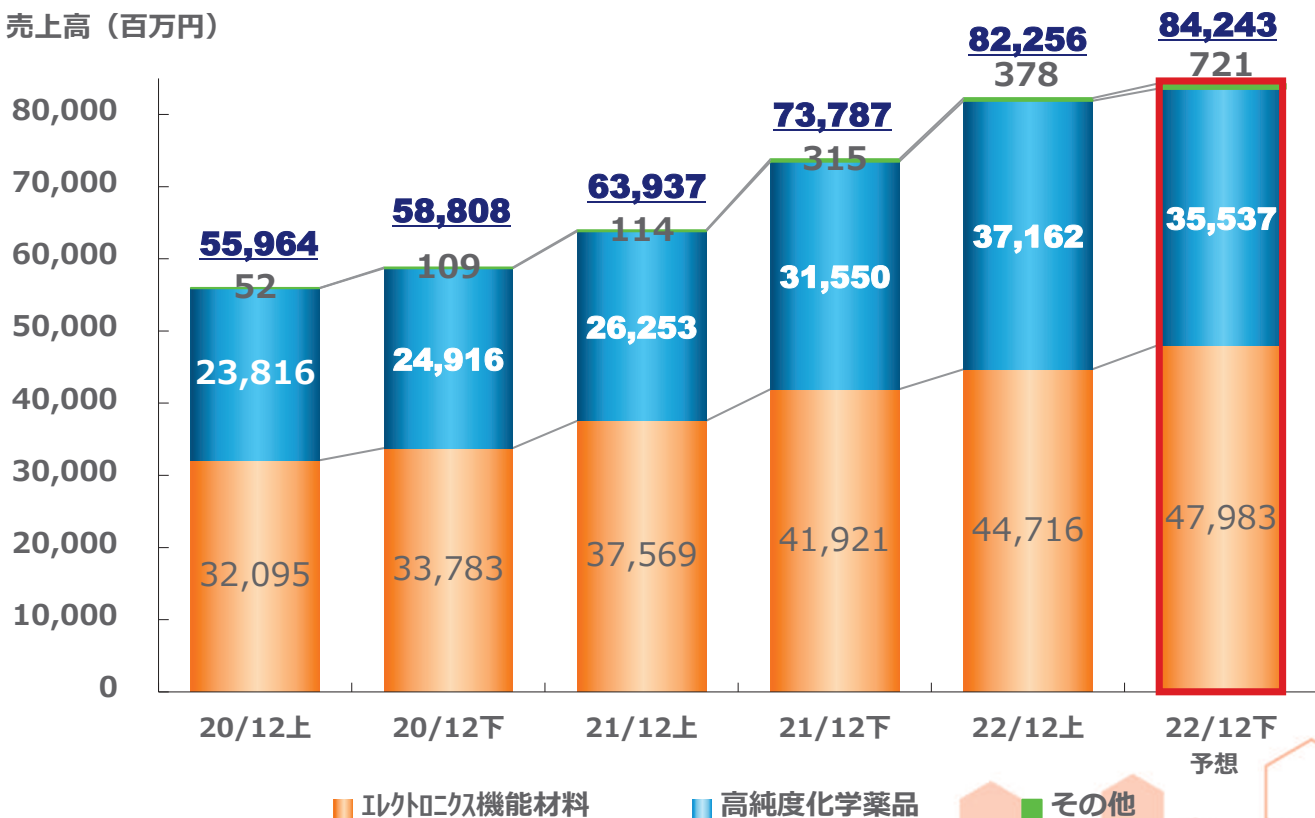
2021年12月期実績 対 2022年12月期予想



© 2022 TOKYO OHKA KOGYO CO., LTD.

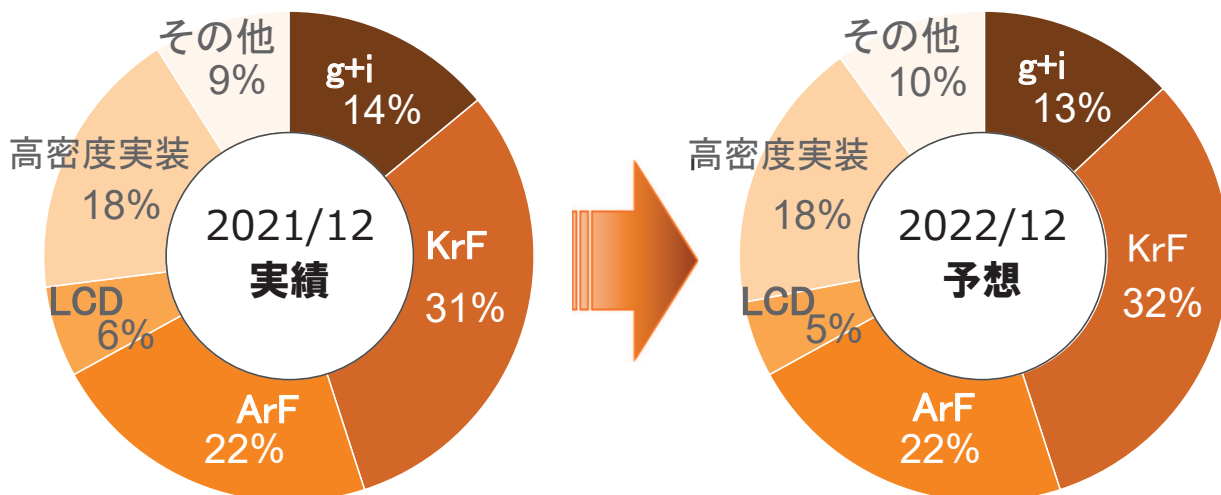
# 材料事業の売上予想：部門別

売上高（百万円）



© 2022 TOKYO OHKA KOGYO CO., LTD.

# エレクトロニクス機能材料の種類別売上構成



(注1) EUVはその他に区分。

(注2) 高密度実装：パッケージ材料、MEMS材料。



© 2022 TOKYO OHKA KOGYO CO., LTD.

# tok中期計画2024の取組み

tok

© 2022 TOKYO OHKA KOGYO CO., LTD.

## tok中期計画2024 (2022年2月15日発表)

21

### 「2030年に向けて “Boost up TOK!!”」

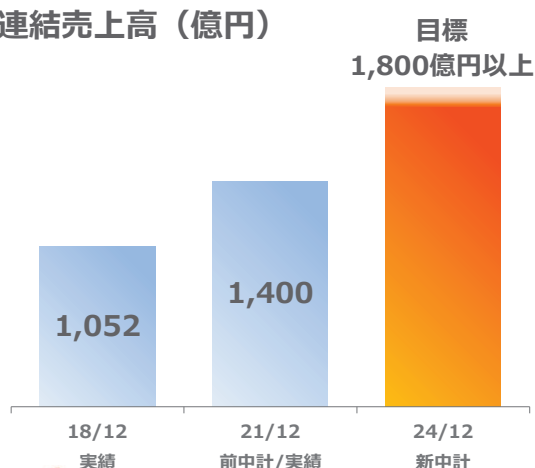
#### 業績目標 (2024年12月期)

|        |              |
|--------|--------------|
| 連結売上高  | 1,800億円/年 以上 |
| 連結営業利益 | 270億円/年 以上   |
| EBITDA | 350億円/年 以上   |
| ROE    | 8.0%以上を維持    |

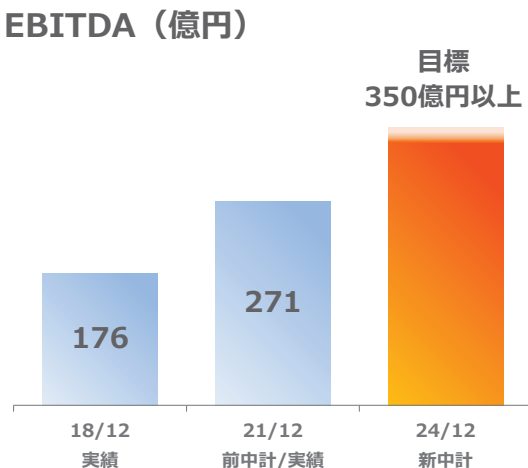
#### 経営ビジョン (TOK Vision 2030)

豊かな未来、社会の期待に化学で応える  
“The e-Material Global Company”

連結売上高 (億円)



EBITDA (億円)



tok

© 2022 TOKYO OHKA KOGYO CO., LTD.

想定通りの進展に加え脱炭素化の流れが加速



tok中期計画2024 ポイント

TOK Vision 2030を実現するための中期計画

経営ビジョン

豊かな未来、社会の期待に化学で応える

“The e-Material Global Company®”

中期計画戦略

- (1) 先端レジストのグローバルシェア向上
- (2) 電子材料および新規分野でのコア技術の獲得/創出
- (3) 高品質製品の安定供給とグループに最適な生産体制の構築
- (4) 従業員エンゲージメントを向上させ人を活かす経営の推進
- (5) 健全で効率的な経営基盤の整備



# 先端レジストのグローバルシェア向上 & 電子材料および新規分野でのコア技術の獲得/創出

|                 | 中期計画 取組み/目標                     | 進捗状況   |
|-----------------|---------------------------------|--|
| 半導体用<br>フォトレジスト | 高まる半導体需要に対してフルラインナップで販売拡大       | ArF/EUV: 新規採用獲得に向け高評価を獲得<br>KrF: 先端半導体・3D-NAND・レガシー半導体向けで好調に推移<br>g/i: レガシー半導体向けなどで堅調に推移 |
| 高密度実装材料         | 先端パッケージ技術に迅速に対応した製品展開           | パッケージ材料: デファクトスタンダードの獲得に向け研究開発を加速<br>MEMS材料: 販路拡大に向けた活動を推進                               |
| 高純度化学薬品         | 半導体プロセスの高度化と需要増加に対してアジア・北米で販売拡大 | シンナー: フォーミュラ価格の導入<br>Clean Solution: 好調に推移   |
| 装置事業            | 市場ニーズに迅速に対応し販売拡大を目指す            | 装置受注: 計画通りに推移<br>関連部材: 販売量が増加  |



## 高品質製品の安定供給と グループに最適な生産体制の構築

### 半導体産業の必需企業として設備投資を積極化

**熊本県に新たな事業用地を取得**  
高純度化学薬品等の新たな生産拠点を計画  
<立地>

- ・菊池テクノパーク
- ・土地面積：12.8ha





**郡山工場**

- ・スマートファクトリー化対応
- ・増産対応
- ・品質管理増強



**御殿場工場**

- ・スマートファクトリー化対応
- ・増産対応





**相模事業所**

- ・最先端の研究開発
- ・品質管理増強
- ・カーボンニュートラル投資



**阿蘇工場**

- ・スマートファクトリー化対応
- ・増産対応





7 気候変動に具体的な対策を  
9 産業と地域革新の推進  
12 つくる責任  
13 気候変動に具体的な対策を  
14 海の豊かさを守ろう  
15 陸の豊かさも守ろう



© 2022 TOKYO OHKA KOGYO CO., LTD.





# 持続的な企業価値の向上

人事制度改革

人材育成

働き方改革

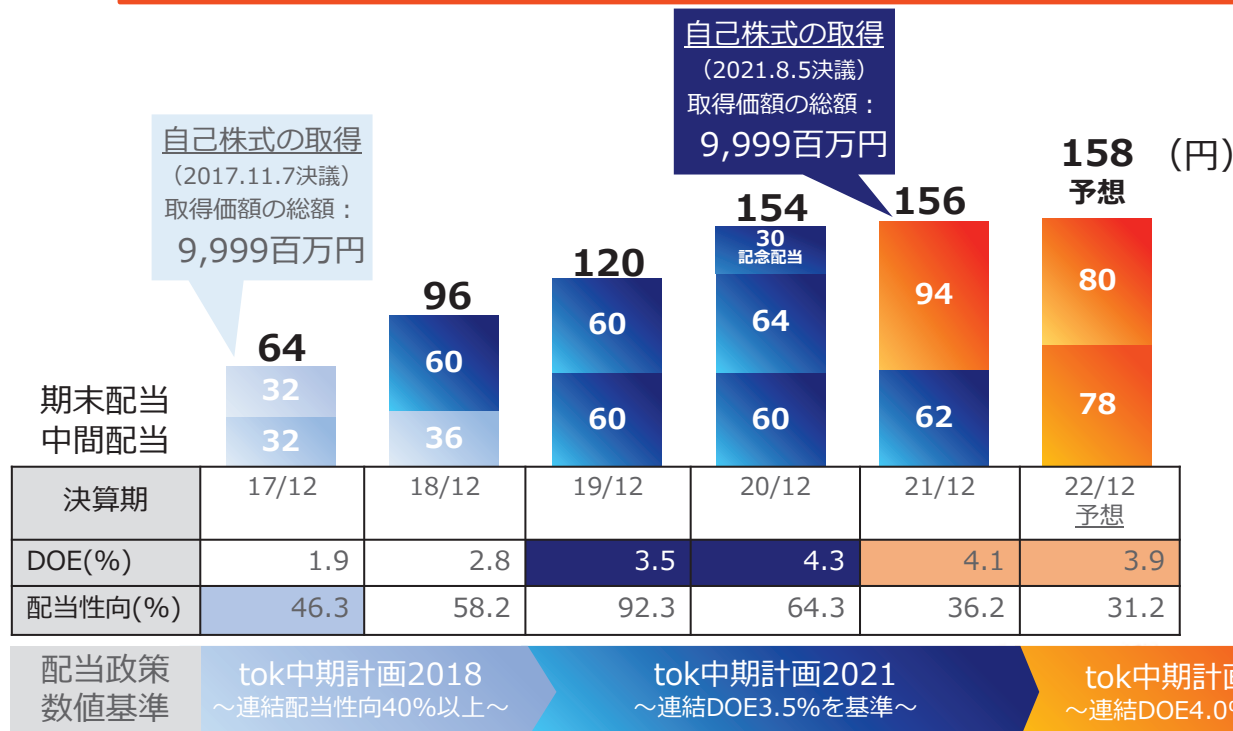
従業員エンゲージメントの向上

健康経営宣言



## 健全で効率的な経営基盤の整備 <株主還元・配当の推移>

- 安定的かつ継続的な株主への利益還元を目的として配当方針を変更。  
⇒変更後：純資産配当率**DOE4.0%**を目処（2021/12期より）
- 株主還元策として自己株式の取得についても**弾力的に対処**する。



豊かな未来、社会の期待に化学で応える  
“The e-Material Global Company®”  
Boost up TOK!!

tok

© 2022 TOKYO OHKA KOGYO CO., LTD.

[www.tok.co.jp](http://www.tok.co.jp)

<ご注意>

本資料の業績予想は、現時点において見積もられた見通しであり、これまでに入手可能な情報から得られた判断に基づいております。

したがって、実際の業績は、様々な要因やリスクによりこの業績予想とは大きく異なる結果となる可能性があり、いかなる確約や保証を行うものではありません。

tok

© 2022 TOKYO OHKA KOGYO CO., LTD.

半導体材料の伸長により創出したEBITDAは、優先的に成長投資に投下した上で株主還元を機動的に配分

## 3カ年キャッシュ・フロー計画（イメージ）

