

**東京応化工業株式会社
決算説明資料**

-2006年3月期決算-

2006年5月18日

目次

- 1 . 2006年3月期連結決算概要 p.2
- 2 . トピックス（2005年9月以降） p.10
- 3 . 2007年3月期連結決算予想 p.11
- 4 . ご参考 p.17

2006年3月期連結決算

業績概要（通期）

（百万円、%、円/ドル）

	2005/3	2006/3		
			増減	増減率
売上高	88,960	98,514	+9,553	+10.7
営業利益	7,295	10,544	+3,249	+44.5
経常利益	8,051	11,156	+3,104	+38.6
税引前利益	8,070	11,324	+3,253	+40.3
当期純利益	5,088	6,656	+1,568	+30.8
為替	106.8	112.5	-	-

事業別セグメントの業績

(百万円、%)

	2005/3	2006/3		
			増減	増減率
売上高	88,960	98,514	+9,553	+10.7
材料事業	71,617	80,338	+8,721	+12.2
エレクトロニクス機能材料	40,891	47,097	+6,206	+15.2
高純度化学薬品	25,205	28,611	+3,406	+13.5
印刷材料	5,463	4,583	-880	-16.1
装置事業	17,343	18,175	+831	+4.8
営業利益	7,295	10,544	+3,249	+44.5
材料事業	10,521	12,665	+2,144	+20.4
装置事業	1,322	2,343	+1,020	+77.1
消去又は全社	-4,548	-4,464	-	-

材料事業の業績推移（四半期）

■2006年3月期四半期推移

（百万円）

	Q1	Q2	Q3	Q4
材料事業の売上	18,495	19,682	20,802	21,358
エレクトロニクス機能材料	10,742	11,512	12,410	12,431
高純度化学薬品	6,521	7,178	7,258	7,653
印刷材料	1,221	985	1,119	1,257
営業利益（全社費用控除前）	2,736	2,801	3,778	3,348

■前年比較

（%）

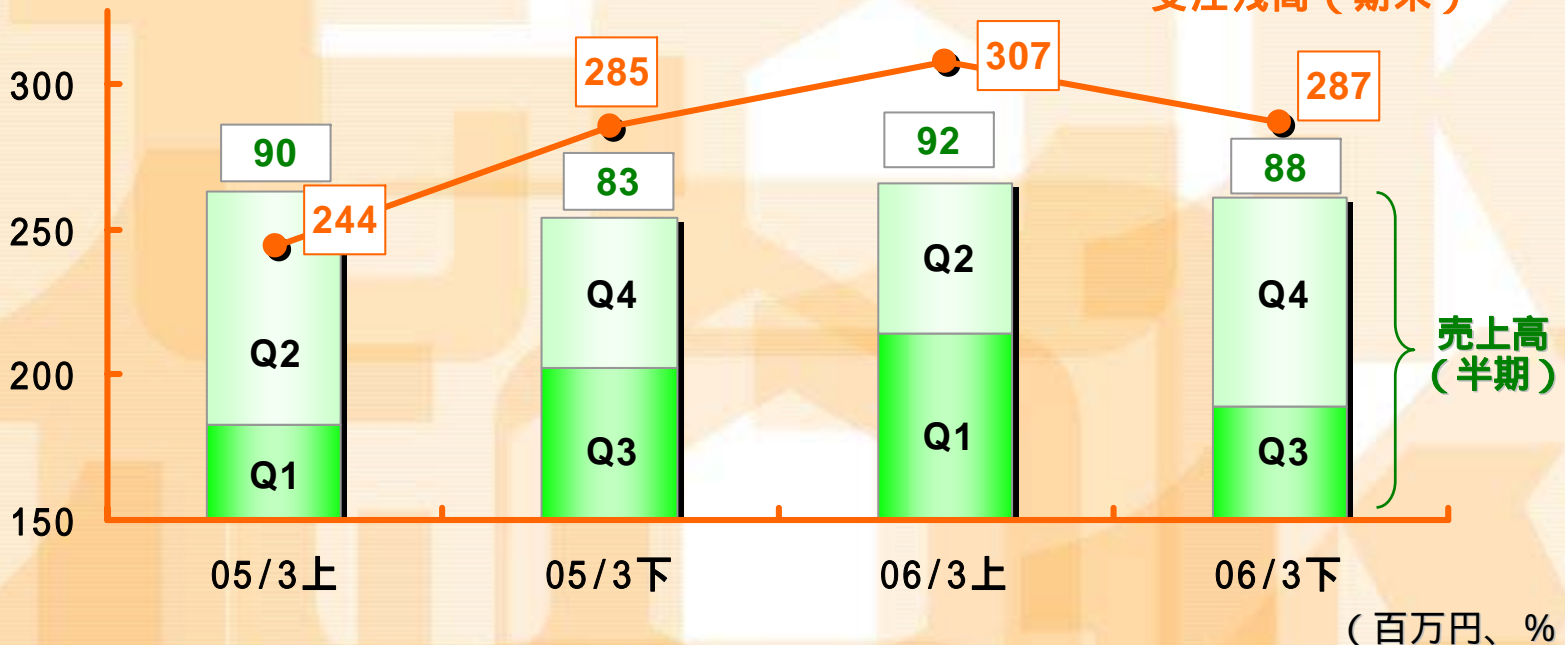
	Q1	Q2	Q3	Q4
材料事業の売上	+0.6	+6.9	+10.8	+33.3
エレクトロニクス機能材料	+1.5	+8.0	+18.3	+35.8
高純度化学薬品	+4.6	+11.5	+10.4	+28.4
印刷材料	-21.1	-25.3	-31.9	+32.1
営業利益（全社費用控除前）	-5.8	-10.2	+58.2	+58.8

装置事業の業績推移

受注残 (億円)

売上高・受注残高の推移

受注残高 (期末)

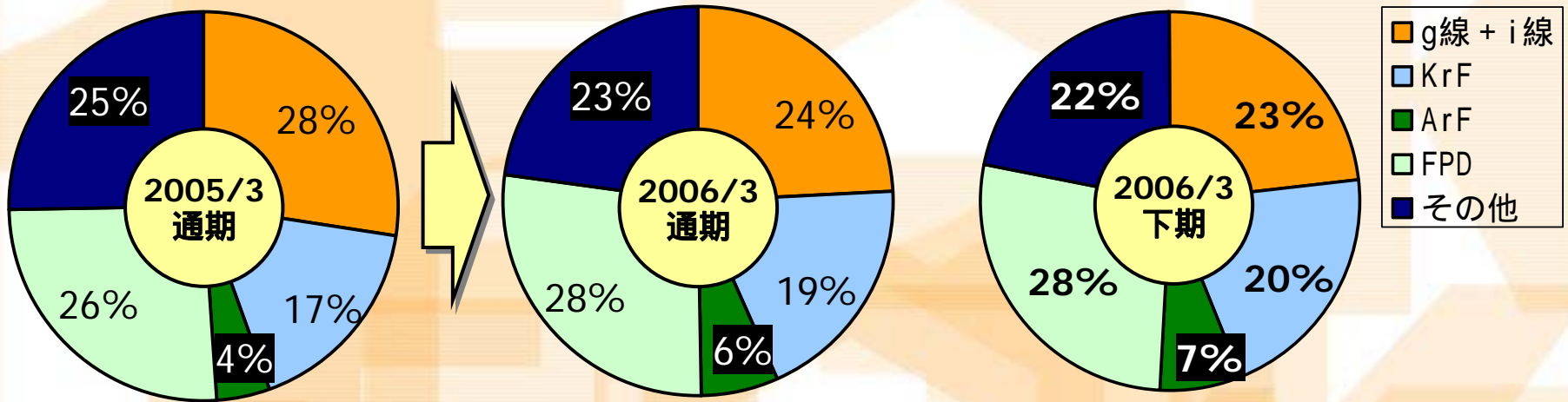


(百万円、%)

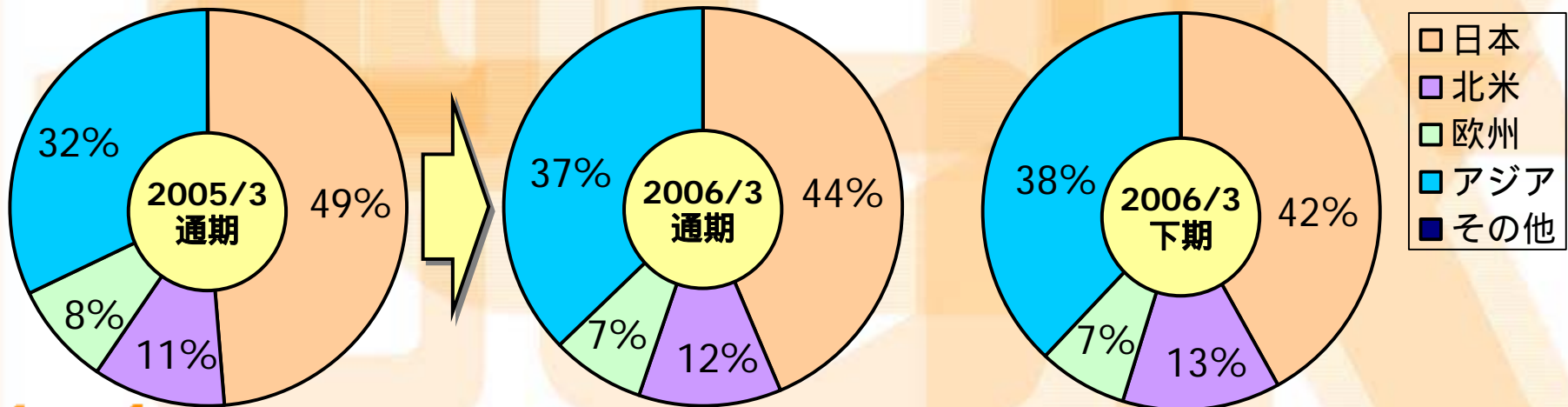
	05/3上	05/3下	06/3上	06/3下
売上高	9,021	8,321	9,280	8,895
営業利益 (全社費用控除前)	524	798	1,368	975
営業利益率	5.8	9.6	14.7	11.0
受注高 (半期累計)	7,528	12,340	11,548	6,944

エレクトロニクス機能材料部門の状況

種類別売上構成推移



地域別売上構成推移



(注) 今回より、旧フォトレジスト部門に、特殊化学材料や印刷材料の一部を含むエレクトロニクス機能材料部門をベースに売上構成を算出。

比較貸借対照表

(百万円)

	2006/3	増減
流動資産	106,266	+2,763
内、現金預金	44,108	-3,413
有形固定資産	42,652	+2,467
無形固定資産	2,023	-36
投資その他の資産	14,739	+6,177
流動負債	37,518	+7,182
買入債務	11,463	+1,815
前受金	12,604	+755
固定負債	2,222	-4,863
資本合計	123,915	+8,350
総資産	165,681	+11,371

現金預金 -3,413
 ・長期性預金への振り替え、退職給付信託の設定などによる減少
 売上債権 +3,368
 棚卸資産 +2,389
 ・装置事業に関わる増加

投資有価証券 +2,541
 ・投資有価証券の評価増
 長期性預金 +5,000
 繰延税金資産 -928

買入債務 +1,815
 未払金 +1,514
 ・設備投資の増加に伴う増加
 未払法人税等 +1,818
 ・課税所得の増加に伴う増加

退職給付引当金 -4,861
 ・退職給付信託設定による減少

キャッシュフロー

(百万円)

	2005/3	2006/3
営業キャッシュフロー	+11,805	+8,008
税金等調整前当期純利益	+8,070	+11,324
減価償却費	+5,595	+5,502
退職給付引当金の増減(-)額	+477	-4,860
売上債権の増(-)減額	+2,498	-2,961
棚卸資産の増(-)減額	-4,297	-2,204
仕入債務の増減(-)額	-115	+1,704
その他	+316	-496
投資キャッシュフロー	-5,200	-13,805
財務キャッシュフロー	-929	-595
換算差額	+99	+460
現金及び現金同等物の増減額	+5,775	-5,931

前年比 -3,796
 主な要因として
 ・退職給付引当金の減少に伴う資金支出
 ・事業活動拡大に伴う売上債権の増加、棚卸資産の増加など

主な内訳
 有形固定資産の取得 -5,558
 ・研究開発棟の建設等
 長期性預金の預入 -5,000

主な内訳
 配当金の支払 -1,393
 自己株式の売却 +730

トピックス (2005年9月以降)

- 2005/9 : 調達本部および開発本部の機構改革 (10/1付)
 - 調達本部 : 調達部を廃止し材料購買部および機材施設部を新設
 - 開発本部 : ナノプロセス開発部を新設
 - : 三洋電機 (株) と共同でウエハ・サポート・システムを開発
 - : 現金による退職給付信託の設定 (退職給付財政健全化を図るため)
 - : 2006年3月期配当予想の増額修正を決定
- 2005/10 : オランダ現地法人の新設を決定
 - : 自己株式300万株 (発行済株式総数の5.93%) を消却
- 2005/12 : (独) 理化学研究所と共同でナノコーティング材料を開発
- 2006/1 : 中国での液晶ディスプレイ製造用材料の生産品目を拡充
- 2006/2 : 最先端半導体製造用材料の研究開発棟が完成
 - : 材料事業本部の機構改革 (4/1付) 安全環境管理部を新設
- 2006/4 : 代表取締役の異動および役員の異動
 - 社外取締役1名の選任を株主総会に付議することを決定
 - : 機構改革 (6/29付)
 - 経営企画室の下に企画部および情報システム部を新設
 - : 2006年3月期 記念配当を株主総会に付議することを決定
 - 株式上場20周年記念配当 1株当たり3円
 - 1株当たり年間配当金33円 (前期比+6円)

2007/3月期連結決算予想

業績予想概要（通期）

（百万円、%、円/ドル）

	2006/3 実績	2007/3予想		
		増減	増減率	
売上高	98,514	106,500	+7,985	+8.1
営業利益	10,544	11,800	+1,255	+11.9
経常利益	11,156	12,000	+843	+7.6
税引前利益	11,324	11,900	+575	+5.1
当期純利益	6,656	6,900	+243	+3.7
為替	112.5	105.0	-	-

設備投資・減価償却・研究開発

(百万円)

	2005/3	2006/3	2007/3予想	
	実績	実績		前年比
設備投資	3,631	6,962	9,900	+2,937
減価償却費	5,595	5,502	6,600	+1,097
研究開発費	5,800	5,683	6,900	+1,216

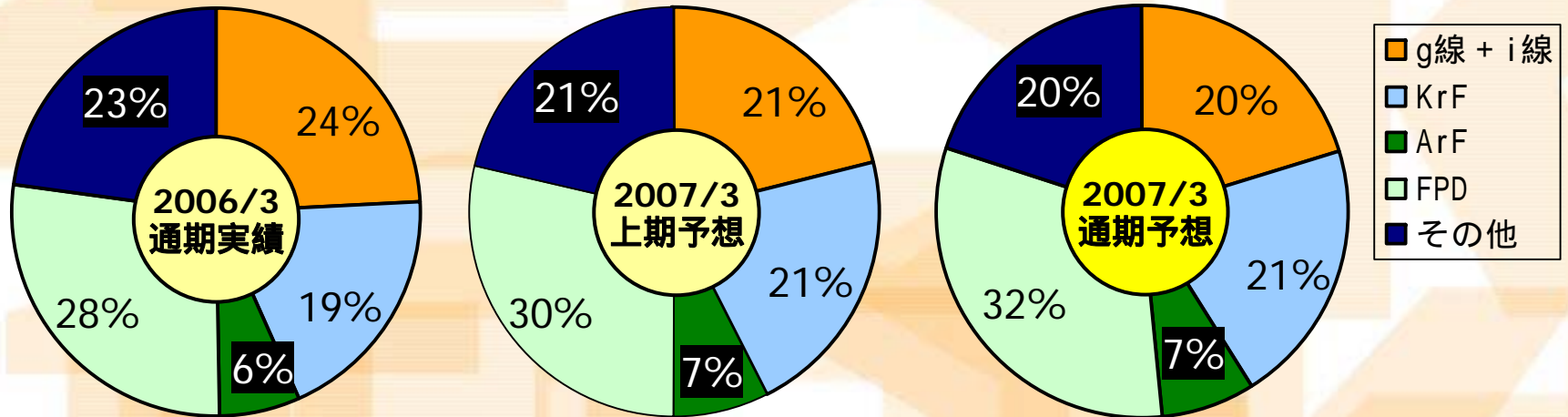
事業別セグメント業績予想

(百万円、%)

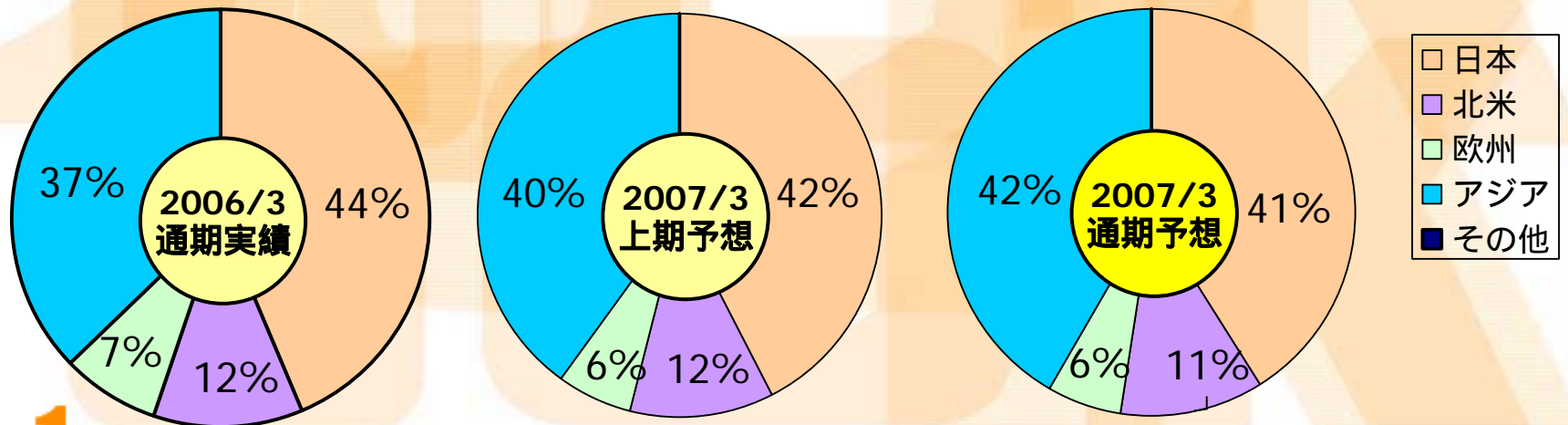
	2007/3上期予想		2007/3通期予想	
		前年比		前年比
売上高	51,800	+9.1	106,500	+8.1
材料事業	42,400	+11.1	88,400	+10.0
エレクトロニクス機能材料	25,600	+15.0	54,100	+14.9
高純度化学薬品	14,500	+5.8	29,800	+4.2
印刷材料	2,300	+4.2	4,500	-1.8
装置事業	9,400	+1.3	18,100	-0.4
営業利益	5,700	+22.1	11,800	+11.9
材料事業	6,800	+22.8	14,100	+11.3
装置事業	1,400	+2.3	2,200	-6.1
消去又は全社	-2,500	-	-4,500	-

エレクトロニクス機能材料部門の予想

種類別売上構成



地域別売上構成



地域別売上高の予想

(百万円)

	2005/3			2006/3		
	実績	材料	装置	実績	材料	装置
日本	38,378	34,720	3,658	39,575	35,380	4,195
北米	7,266	7,266	0	7,962	7,950	12
欧州	6,141	6,139	1	6,224	6,222	1
アジア	37,017	23,333	13,684	44,396	30,430	13,966

	2007/3			2007/3		
	上期予想	材料	装置	通期予想	材料	装置
日本	21,400	18,200	3,200	43,300	37,200	6,100
北米	4,300	4,300	0	8,800	8,800	0
欧州	3,100	3,100	0	6,300	6,300	0
アジア	22,800	16,600	6,200	47,600	35,600	12,000

ご参考：単独業績（実績・予想）

（百万円、％）

	2005/3	2006/3	前年比	2007/3	前年比
	通期実績	通期実績		通期予想	
売上高	76,272	82,883	+8.7	89,600	+8.1
エレクトロニクス機能材料	38,324	44,611	+16.4	51,500	+15.4
高純度化学薬品	15,943	16,434	+3.1	16,100	-2.0
印刷材料	5,170	4,138	-20.0	4,300	+3.9
プロセス機器	16,712	17,618	+5.4	17,700	+0.5
営業利益	4,595	7,659	+66.7	8,600	+12.3
経常利益	6,053	9,123	+50.7	9,600	+5.2
税引前利益	5,814	9,324	+60.4	10,300	+10.5
当期純利益	4,177	6,237	+49.3	6,700	+7.4
設備投資	3,295	6,061	+83.9	9,200	+51.8
減価償却費	5,125	4,932	-3.8	6,000	+21.6
研究開発費	5,800	5,683	-2.0	6,900	+21.4

<http://www.tok.co.jp/>

（ご注意）

本資料の業績予想は、現時点において見積もられた見通しであり、これまでに入手可能な情報から得られた判断に基づいております。したがって、実際の業績は、様々な要因やリスクによりこの業績予想とは大きく異なる結果となる可能性があります。いかなる確約や保証を行うものではありません。