

東京応化工業株式会社 決算説明資料

-2004年3月期-

2004年5月20日

目次

- 1 . 2004/3期決算概要(連結) P. 2
- 2 . 2005/3通期業績見通し(連結) P.12

決算概要(連結)

業績概要

(百万円、%、円/ドル)

	2003/3	2004/3			2004/3 (11/19修正発表)
			増減	増減率	
売上高	72,286	83,121	+10,835	+15.0	77,400
営業利益	4,563	5,703	+1,139	+25.0	5,400
経常利益	4,838	6,036	+1,198	+24.8	5,500
税引前利益	3,885	8,372	+4,487	+115.5	7,400
当期純利益	1,924	4,751	+2,827	+146.9	4,100
為替	121.2	111.9	-	-	111.0



	材料事業		装置事業		連結	
	2003/3	2004/3	2003/3	2004/3	2003/3	2004/3
売上高	62,721	66,927	9,564	16,194	72,286	83,121
		+4,205		+6,629		+10,835
営業利益	8,597	9,105	208	688	4,563	5,703
		+508		+479		+1,139

(注) 材料事業および装置事業の営業利益は、消去又は全社費用控除前の数値

事業の種類別セグメントの業績

事業別部門別売上高

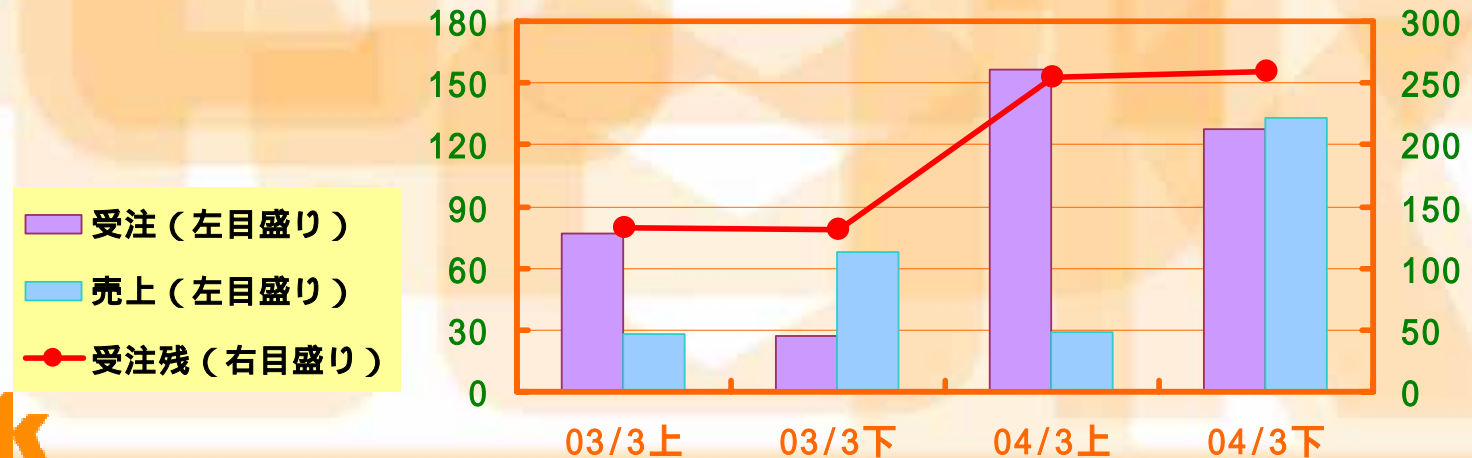
(百万円、%)

	2003/3	2004/3	
			増減率
材料事業	62,721	66,927	+6.7
フォトレジスト	29,045	32,112	+10.6
印刷材料	5,935	6,577	+10.8
化成品	22,508	23,098	+2.6
特殊化学材料	4,617	4,751	+2.9
装置事業	9,564	16,194	+69.3

2004/3 (11/19修正発表)
65,600
32,200
6,300
22,000
4,800
11,800

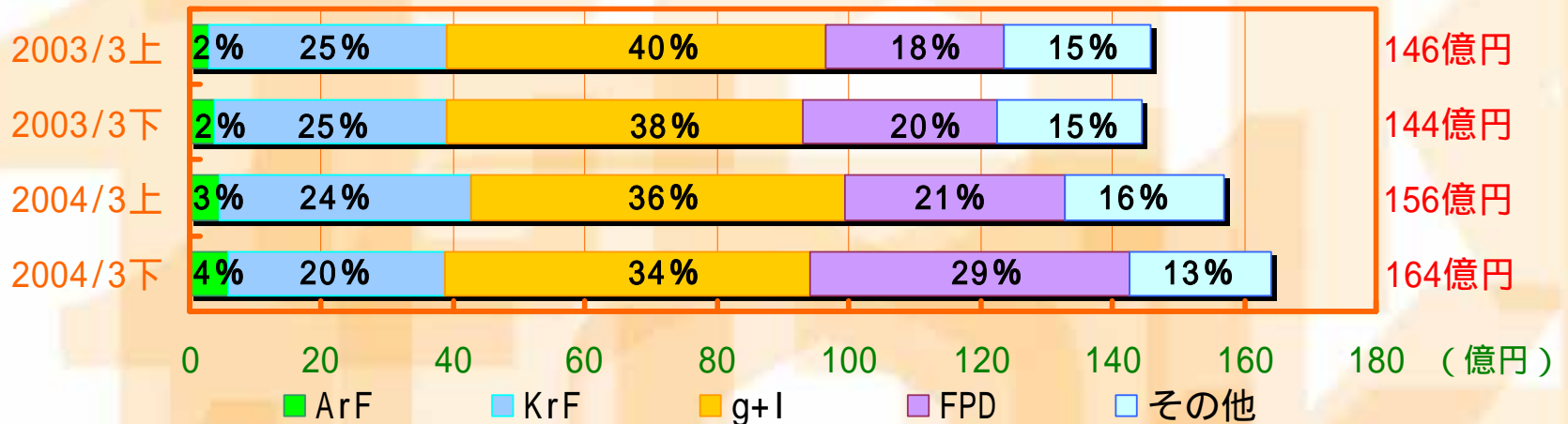
装置販売・受注の状況 受注・売上(億円)

受注残 (億円)

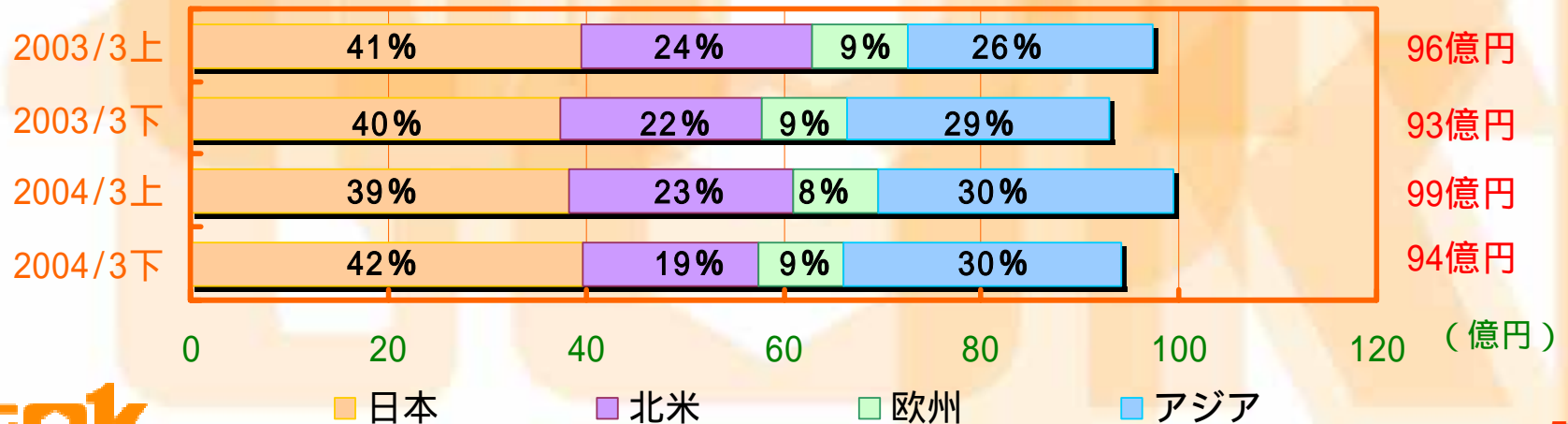


フォトレジスト部門の売上構成

【フォトレジスト部門の売上構成】



【半導体フォトレジスト地域別売上構成】



地域別売上高

(百万円)

	2003/3		2004/3			
		内、材料	内、装置		内、材料	内、装置
日本	37,200	33,481	3,718	39,339	35,163	4,175
北米	8,417	8,385	31	7,803	7,795	8
欧州	5,029	5,029	0	5,180	5,180	0
アジア	21,638	15,824	5,814	30,762	18,753	12,009
その他	0	0	0	34	34	0
合計	72,286	62,721	9,564	83,121	66,927	16,194

前年同期比		
	材料	装置
+2,139	+1,682	+457
-613	-590	-22
+151	+151	0
+9,123	+2,928	+6,195
+34	+34	0
+10,835	+4,205	+6,629

	2004/3			2004/3		
	上期	内、材料	内、装置	下期	内、材料	内、装置
日本	18,012	17,150	861	21,326	18,013	3,313
北米	4,275	4,267	8	3,528	3,527	0
欧州	2,544	2,544	0	2,636	2,636	0
アジア	11,236	8,813	2,422	19,526	9,939	9,586
その他	11	11	0	23	23	0
合計	36,079	32,786	3,293	47,041	34,141	12,900

比較貸借対照表

(百万円)

	2003/3	2004/3	増減
流動資産	89,078	94,917	+5,838
現金預金	48,057	41,045	-7,012
売上債権	23,023	28,465	+5,441
棚卸資産	16,060	22,841	+6,780
有形固定資産	43,179	41,563	-1,616
無形固定資産	123	1,173	+1,050
投資その他の資産	9,020	8,721	-298
流動負債	21,573	27,702	+6,128
買入債務	7,098	9,738	+2,640
固定負債	7,954	6,564	-1,390
退職給付引当金	6,906	5,594	-1,312
資本	111,241	111,301	+59
総資産	141,402	146,376	+4,973

・装置の在庫の増加

・ERP用ソフトウェアの増加

・厚生年金基金の代行部分返上に伴う減少。

キャッシュフロー

(百万円)

	2003/3	2004/3	増減
営業キャッシュフロー	+11,638	+4,755	-6,883
税金等調整前当期純利益	+3,885	+8,372	+4,487
減価償却費	+5,232	+5,810	+578
売掛債権の増(-)減額	-2,466	-5,623	-3,156
棚卸資産の増(-)減額	-2,795	-6,965	-4,169
仕入債務の増減(-)額	+1,149	+2,661	+1,511
その他	+6,632	+498	-6,133
投資キャッシュフロー	-8,404	-6,176	+2,227
財務キャッシュフロー	-3,091	-5,315	-2,223
換算差額	-41	-132	-91
現金及び現金同等物の増減額	+100	-6,869	-6,970

・設備投資の減少

・自己株式の取得

ご参考：単独業績概要

(百万円、%)

	2003/3	2004/3		2004/3 (11/19予想)	
			増減		増減率
売上高	61,619	73,757	+12,138	+19.7	68,200
営業利益	2,346	3,422	+1,075	+45.8	3,100
経常利益	3,382	4,576	+1,193	+35.3	4,000
税引前利益	2,423	6,788	+4,365	+180.2	5,900
当期純利益	1,362	4,085	+2,723	+199.9	3,400
設備投資	7,775	3,433	-4,341	-55.8	8,200
減価償却	4,514	5,317	+803	+17.8	5,400
研究開発費	6,028	6,744	+716	+11.9	6,900

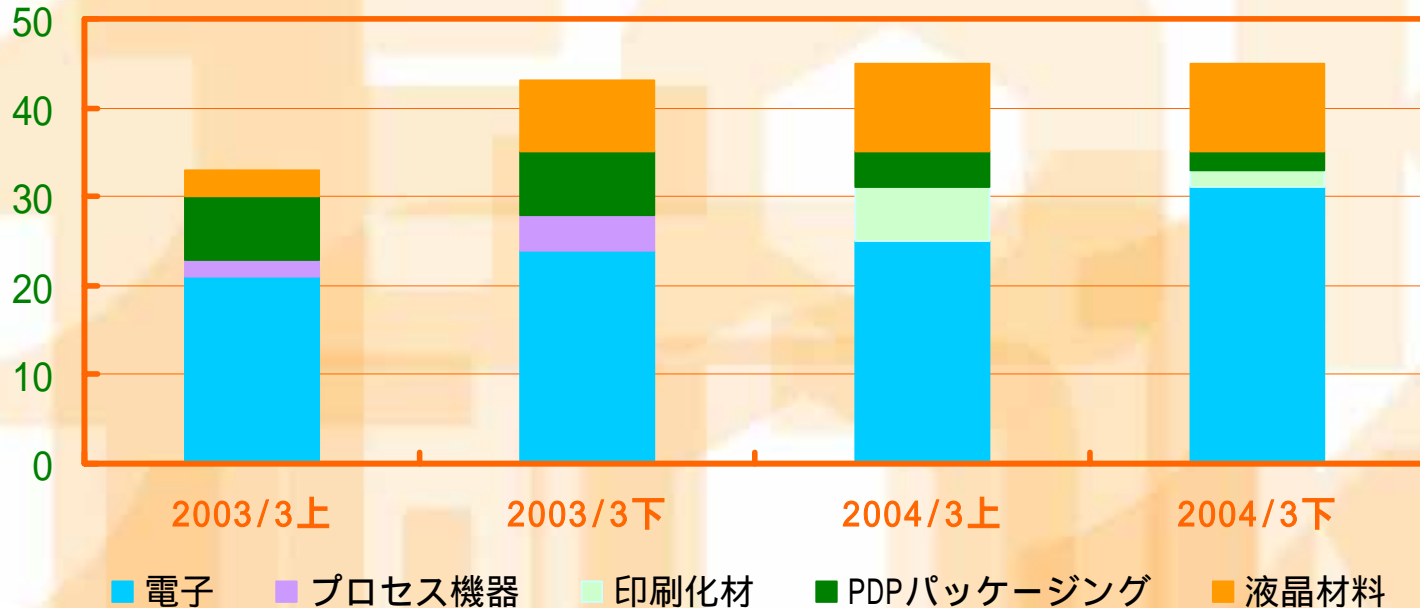
トピックス : 主な取組み

- 2003/4~5 : ERP構築への取組みを開始(4月)、執行役員制度導入を決定(5月)
- 2003/6 : 商法第210条に基づく自己株式の取得を決議
取得株式総数2,232千株(2004/3末時点)
- 2003/8 : プロセス機器事業本部における機構改革を決定
韓国でのユーザーサポート・販売拠点の新設を決定
- 2003/9 : 営業本部及び開発本部の機構改革を決定
- 2003/10 : 高純度化学薬品生産能力増強と台南営業所新設を決定(台湾東應化社)
欧州大陸でのユーザーサポート・販売拠点の統合を実施
- 2003/12 : 厚生年金基金の代行部分について、将来分支払義務免除の認可
- 2004/2 : カラーフィルター用顔料分散型フォトレジスト生産設備増強(宇都宮工場)
- 2004/3 : 中国での半導体・液晶ディスプレイ製造用材料の合併会社を設立決定
長春応化(常熟)有限公司(資本金730万米ドル、当社出資比率51%)
- 2004/4 : 代表取締役などの異動及び材料事業本部における機構改革の実施
2004年3月期の期末配当金増額を株主総会に付議することを決定
1株当たり年間配当金(前回予想:20円 今回予想:22円)

トピックス : 新製品の開発

(件)

【営業部門別製品コード登録数(単独)】



【2004/3下期の動き】

- 電子 : ArFレジストの新規登録を大幅に追加、KrFレジストの新規登録を追加
- 液晶材料 : TFTカラーフィルター用レジスト、TFTレジストにおいて、新規登録を追加
- PDPパッケージング : PDP用ドライフィルムレジスト、誘電体シートなど次世代、次々世代製品を開発中
- 印刷化材 : 高精細対応フレキソ印刷用感光性樹脂版の新規登録を追加
- プロセス機器 : LCD製造用ノンスピコート「スピンレス®」G7向けの開発を継続中

通期業績見通し（連結）

業績見通し

(百万円、%)

	2004/3	2005/3	増減	増減率
売上高	83,121	91,900	+8,778	+10.6
営業利益	5,703	8,200	+2,496	+43.8
経常利益	6,036	8,300	+2,263	+37.5
税引前利益	8,372	8,200	-172	-2.1
当期純利益	4,751	4,600	-151	-3.2
設備投資	4,131	9,300	+5,168	+125.1
減価償却費	5,810	6,600	+789	+13.6
研究開発費	6,744	7,000	+255	+3.8
為替	111.9	105.0	-	-



	材料事業		装置事業		連結	
	2004/3	2005/3	2004/3	2005/3	2004/3	2005/3
売上高	66,927	74,700	16,194	17,200	83,121	91,900
		+7,772		+1,005		+8,778
営業利益	9,105	12,000	688	800	5,703	8,200
		+2,894		+111		+2,496

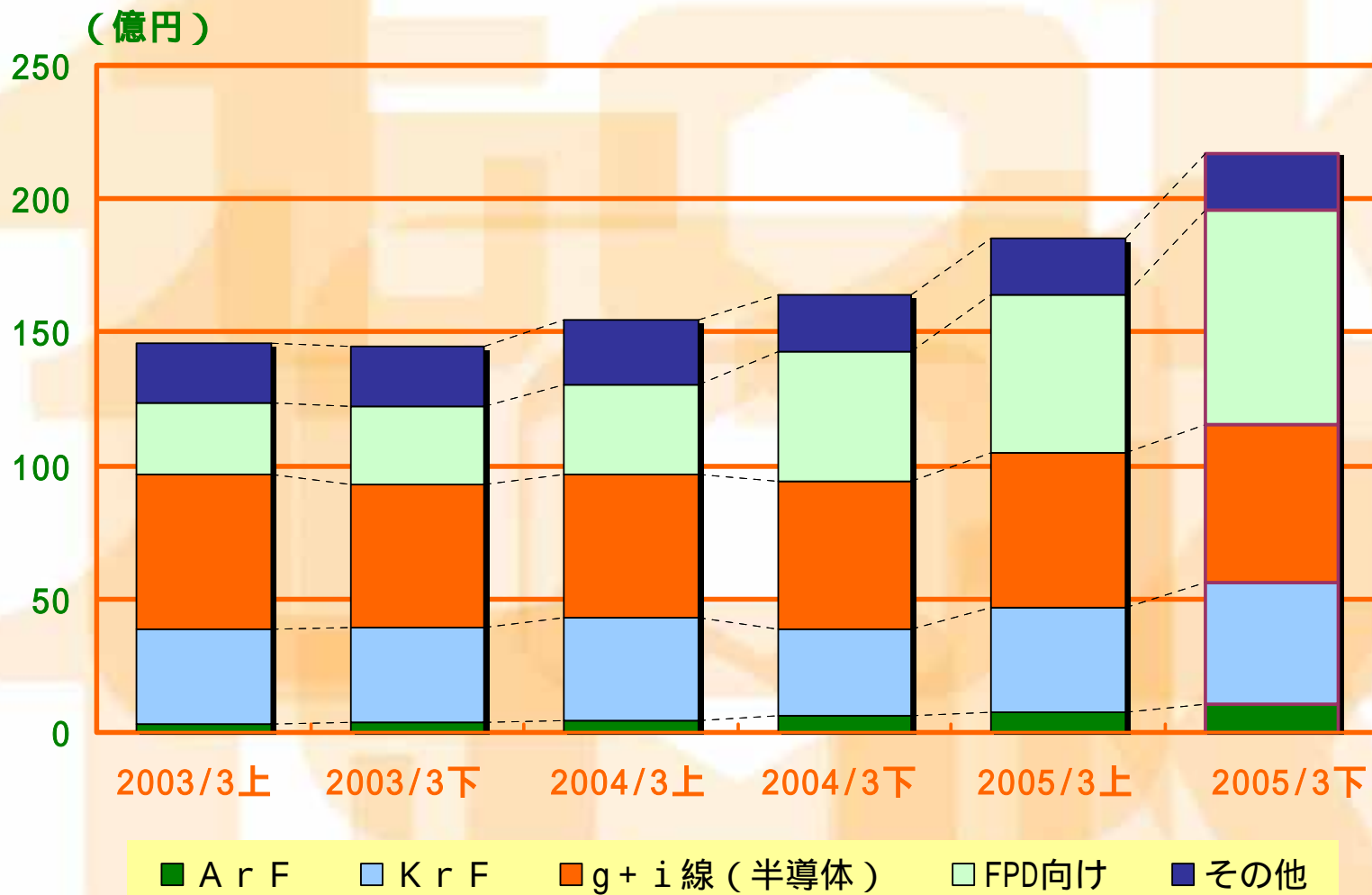
(注)材料事業および装置事業の営業利益は、消去又は全社費用控除前の数値

事業別セグメント業績予想（連結）

（百万円、％）

		2004/3		2005/3			
		上期	通期	上期	通期		前期比
					前年同期比	前期比	
売上高	材料事業	32,786	66,927	35,800	+9.2	74,700	+11.6
	フォトレジスト	15,690	32,112	17,800	+13.4	38,400	+19.6
	印刷材料	3,017	6,577	3,600	+19.3	7,200	+9.5
	化成品	11,587	23,098	12,000	+3.6	24,300	+5.2
	特殊化学材料	2,352	4,751	2,300	-2.2	4,700	-1.1
	装置事業	3,293	16,194	9,900	+200.6	17,200	+6.2
	合計	36,079	83,121	45,700	+26.7	91,900	+10.6
営業利益	材料事業	4,261	9,105	5,200	+22.0	12,000	+31.8
	装置事業	-461	688	600	-	800	+16.2
	消去	-1,969	-4,091	-2,100	-	-4,600	-
	合計	1,830	5,703	3,700	+102.1	8,200	+43.8

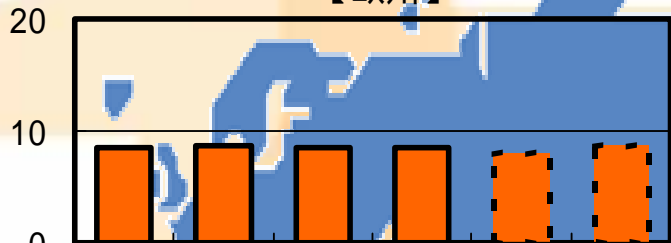
フォトレジスト部門の売上見通し



半導体フォトレジスト地域別売上見通し

(億円)

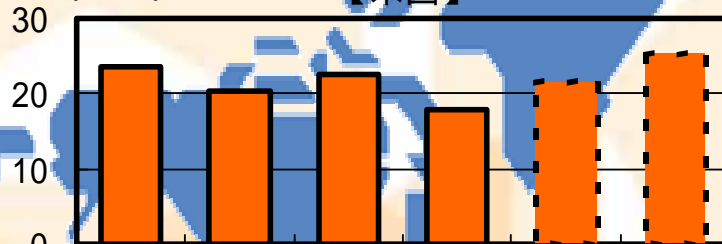
【欧州】



03/3上 03/3下 04/3上 04/3下 05/3上 05/3下

(億円)

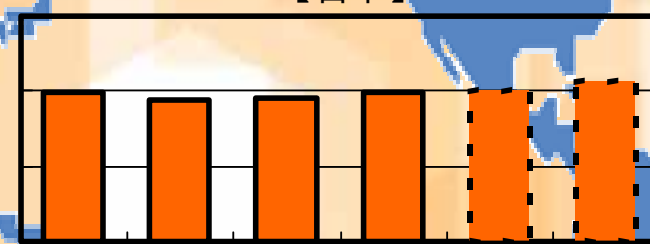
【米国】



03/3上 03/3下 04/3上 04/3下 05/3上 05/3下

(億円)

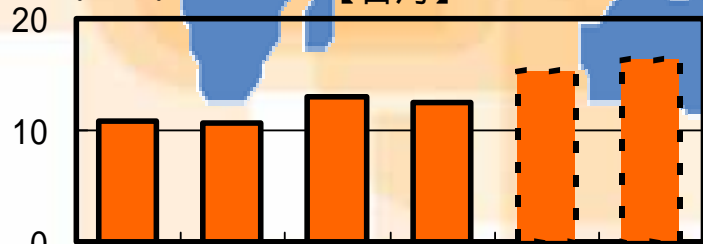
【日本】



03/3上 03/3下 04/3上 04/3下 05/3上 05/3下

(億円)

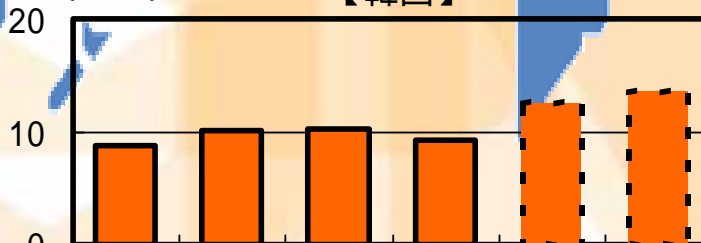
【台湾】



03/3上 03/3下 04/3上 04/3下 05/3上 05/3下

(億円)

【韓国】



03/3上 03/3下 04/3上 04/3下 05/3上 05/3下

地域別売上見通し

(百万円、%)

	2004/3		2005/3			
	上期	通期	上期	通期		
				前年同期比	前期比	
日本	18,012	39,339	20,600	+14.4	42,800	+8.8
北米	4,275	7,803	4,500	+5.3	9,300	+19.2
欧州	2,544	5,180	2,500	-1.7	5,000	-3.5
アジア	11,236	30,762	18,100	+61.1	34,800	+13.1
その他	11	34	0	-	0	-



内、材料事業のみ

日本	17,150	35,163	18,000	+5.0	37,900	+7.8
北米	4,267	7,795	4,500	+5.5	9,300	+19.3
欧州	2,544	5,180	2,500	-1.7	5,000	-3.5
アジア	8,813	18,753	10,800	+22.5	22,500	+20.0
その他	11	34	0	-	0	-

ご参考：単独業績見通し

(百万円、%)

	2004/3	2005/3	前期比
売上高	73,757	80,400	+9.0
フォトレジスト	30,343	36,100	+19.0
印刷材料	6,510	7,200	+10.6
プロセス機器	14,559	15,200	+4.4
化成品	15,752	15,600	-1.0
特殊化学材料	4,703	4,700	-0.1
その他	1,889	1,600	-15.3
営業利益	3,422	5,500	+60.7
経常利益	4,576	6,200	+35.5
税引前利益	6,788	6,100	-10.1
当期純利益	4,085	3,700	-9.4
設備投資	3,433	8,600	+150.5
減価償却費	5,317	6,100	+14.7
研究開発費	6,744	7,000	+3.8

<http://www.tok.co.jp/>

（ご注意）

本資料の業績予想は、現時点において見積もられた見通しであり、これまでに入手可能な情報から得られた判断に基づいております。したがって、実際の業績は、様々な要因やリスクによりこの業績予想とは大きく異なる結果となる可能性があり、いかなる確約や保証を行うものではありません。