

**東京応化工業株式会社  
決算説明資料**

**-2005年3月期決算-**

**2005年5月19日**

# 目次

- 1．決算概要（連結） p.2
- 2．通期業績見通し（連結） p.13

# 決算概要(連結)

# 業績概要

(百万円、%、円/ドル)

	2004/3	2005/3		2005/3 (11/17予想)	
			増減		増減率
売上高	83,121	88,960	+5,839	+7.0	92,700
材料事業	66,927	71,617	+4,689	+7.0	74,900
装置事業	16,194	17,343	+1,149	+7.1	17,800
営業利益	5,703	7,295	+1,592	+27.9	8,200
材料事業	9,105	10,521	+1,415	+15.5	11,350
装置事業	688	1,322	+634	+92.1	1,150
消去又は全社	-4,091	-4,548	-457	-	-4,300
経常利益	6,036	8,051	+2,015	+33.4	8,600
税引前利益	8,372	8,070	-301	-3.6	8,500
当期純利益	4,751	5,088	+337	+7.1	5,300
為替	111.9	106.8	-	-	107.0

# 2005年3月期後半の業況

(百万円、%)

	2004/10～12月		2005/1～3月	
		前年比		前年比
売上高	22,986	+24.6	20,139	-29.6
材料事業	18,782	+8.1	16,021	-4.5
装置事業	4,204	3.9倍	4,117	-65.2
営業利益	2,152	+31.4	626	-72.0
材料事業	2,389	-17.5	2,107	+8.1
装置事業	658	(黒転)	140	-89.9
消去又は全社	-894	-	-1,622	-
経常利益	2,410	+42.6	768	-68.9
当期純利益	1,709	-28.7	351	-76.5

# 事業の種類別セグメントの業績

## 材料事業部門別売上高

(百万円、%)

	2004/3	2005/3		2005/3下(内訳)	
			増減率	(10~12月)	(1~3月)
材料事業	66,927	71,617	+7.0	18,782	16,021
フォトレジスト	32,112	35,005	+9.0	9,080	7,872
印刷材料	6,577	6,820	+3.7	1,924	1,323
化成品	23,098	25,013	+8.3	6,536	5,906
特殊化学材料	4,751	4,572	-3.8	1,091	972

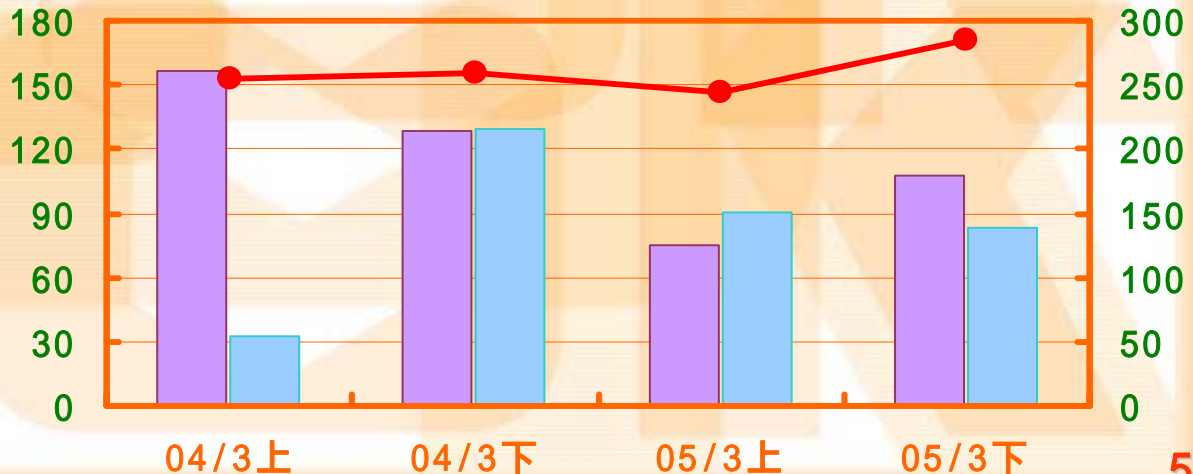
## 装置販売・受注の状況

売上高	
10~12月	4,204百万円
1~3月	4,117百万円
累計	8,322百万円

■ 受注高    ■ 売上高  
● 受注残

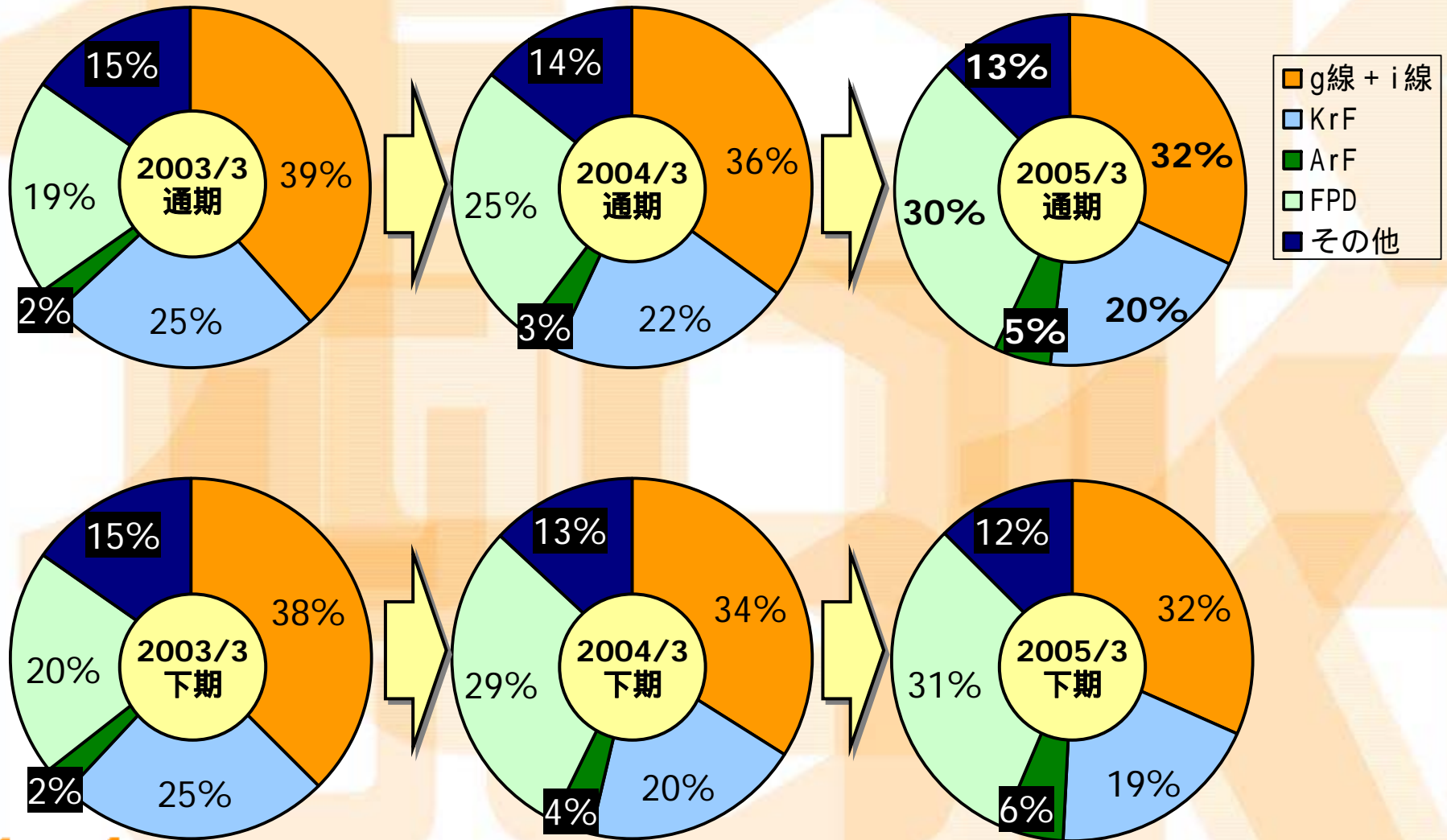
受注・売上(億円)

受注残(億円)



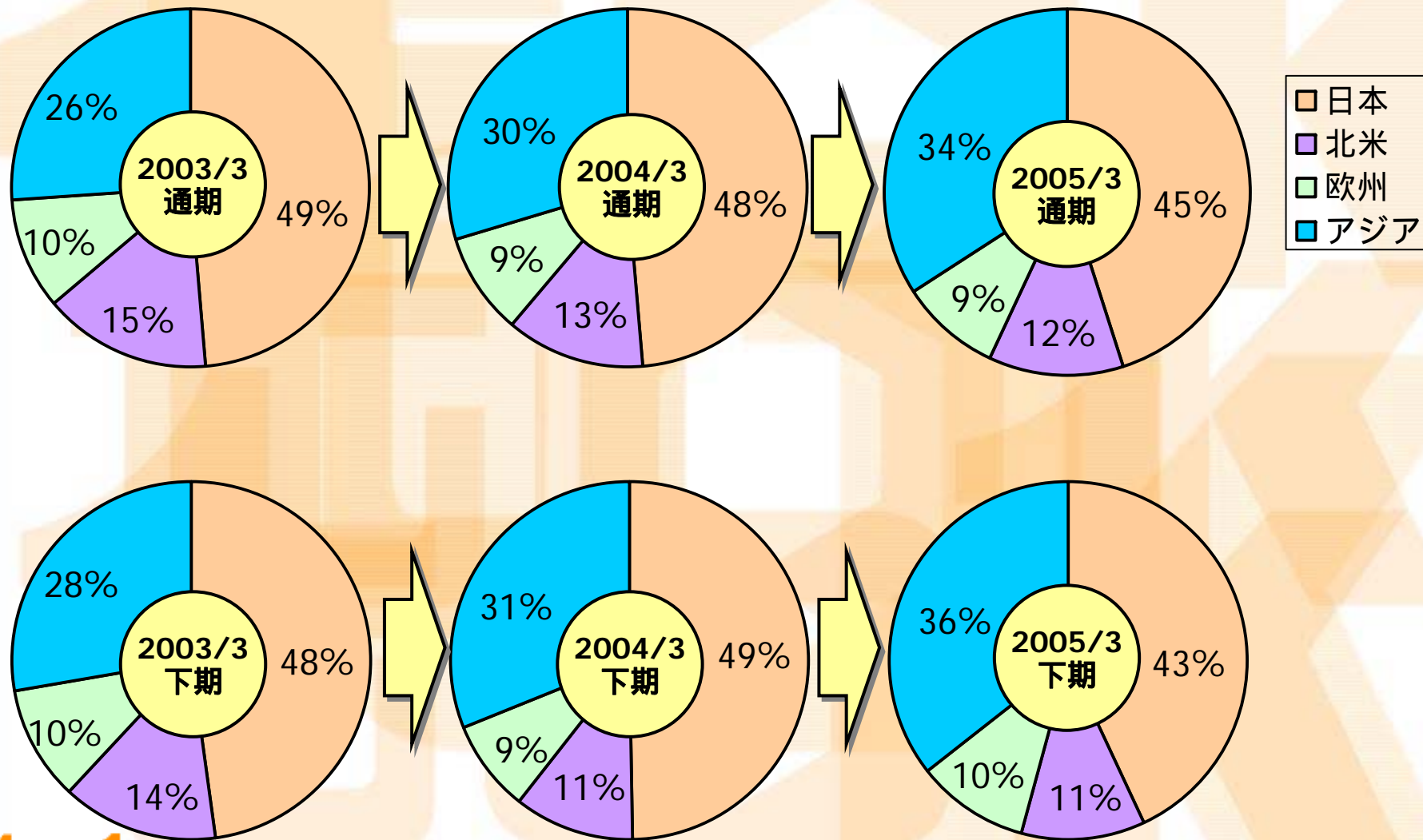
# フォトレジスト部門の状況

## フォトレジストの種類別売上構成推移



# フォトレジスト部門の状況

## フォトレジストの地域別売上構成推移





# 地域別売上高

(百万円)

	2005/3			前年比		
		内、材料	内、装置		内、材料	内、装置
日本	38,378	34,720	3,658	-960	-443	-517
北米	7,266	7,266	0	-537	-528	-8
欧州	6,141	6,139	1	+960	+959	+1
アジア	37,017	23,333	13,684	+6,254	+4,580	+1,674

	2005/3			2005/3		
	上期	内、材料	内、装置	下期	内、材料	内、装置
日本	20,572	18,549	2,022	17,806	16,170	1,635
北米	4,197	4,197	0	3,068	3,068	0
欧州	2,846	2,846	0	3,294	3,293	1
アジア	18,200	11,201	6,999	18,817	12,132	6,684

# 比較貸借対照表

(百万円)

	2004/3	2005/3	増減
<b>流動資産</b>	<b>94,917</b>	<b>103,502</b>	<b>+8,585</b>
現金預金	41,045	47,522	+6,477
売上債権	28,465	26,051	-2,413
たな卸資産	22,841	27,166	+4,325
<b>有形固定資産</b>	<b>41,563</b>	<b>40,185</b>	<b>-1,378</b>
<b>無形固定資産</b>	<b>1,173</b>	<b>2,060</b>	<b>+886</b>
<b>投資その他の資産</b>	<b>8,721</b>	<b>8,562</b>	<b>-159</b>
<b>流動負債</b>	<b>27,702</b>	<b>30,336</b>	<b>+2,633</b>
買入債務	9,738	9,648	-90
前受金	9,961	11,848	+1,886
<b>固定負債</b>	<b>6,564</b>	<b>7,086</b>	<b>+522</b>
退職給付引当金	5,594	6,075	+480
<b>資本合計</b>	<b>111,301</b>	<b>115,564</b>	<b>+4,263</b>
<b>総資産</b>	<b>146,376</b>	<b>154,309</b>	<b>+7,933</b>

・売上債権の減少、前受金の増加等による

・装置事業のたな卸資産の増加

・装置出荷時点などで受領する前受金が出荷増に伴い増加したため

# キャッシュフロー

(百万円)

	2004/3	2005/3	増減
<b>営業キャッシュフロー</b>	<b>+4,755</b>	<b>+11,805</b>	<b>+7,050</b>
税金等調整前当期純利益	+8,372	+8,070	-301
減価償却費	+5,810	+5,595	-215
売上債権の増( - )減額	-5,623	+2,498	+8,121
棚卸資産の増( - )減額	-6,965	-4,297	+2,668
仕入債務の増減( - )額	+2,661	-115	-2,776
その他	+498	+53	-445
<b>投資キャッシュフロー</b>	<b>-6,176</b>	<b>-5,200</b>	<b>+976</b>
<b>財務キャッシュフロー</b>	<b>-5,315</b>	<b>-929</b>	<b>4,385</b>
換算差額	-132	+99	+232
<b>現金及び現金同等物の増減額</b>	<b>-6,869</b>	<b>+5,775</b>	<b>+12,645</b>

- ・ 売上債権  
2005年初以降の売上減少に伴う増額
- ・ 棚卸資産  
装置事業の出荷増に伴う棚卸資産増加による減額

- ・ 主に配当金の支払

# ご参考：単独業績概要

(百万円、%)

	2004/3	2005/3		2005/3 (11/17予想)	
			増減		増減率
売上高	73,757	76,272	+2,514	+3.4	80,400
営業利益	3,422	4,595	+1,173	+34.3	5,550
経常利益	4,576	6,053	+1,477	+32.3	6,650
税引前利益	6,788	5,814	-974	-14.4	6,450
当期純利益	4,085	4,177	+91	+2.2	4,500
設備投資	3,433	3,295	-138	-4.0	6,500
減価償却	5,317	5,125	-192	-3.6	5,100
研究開発費	6,744	5,800	-944	-14.0	6,100

# トピックス：主な取組み

- 2004/4 : 2004年3月期の期末配当金増額を株主総会に付議することを決定  
1株当たり年間配当金（2004年3月期：22円 前期比+2円）
- 2004/6 : 新経営体制のスタート
- 2004/8 : 高純度化学薬品生産能力の増強工事完了（台湾東應化社）  
: 韓国にユーザーサポートと販売を行う現地法人の設立を決定  
: LCDカラーフィルター製造用ブラックレジストの能力増強を決定
- 2004/9 : 開発本部の機構改革（開発企画室の新設）と広報部の新設を決定
- 2004/10 : 理化学研究所と「次世代ナノパターンニング研究チーム」を発足  
: ERPカットオーバー
- 2005/11 : 最先端半導体製造用材料の研究開発棟新設を決定  
45nmノードプロセス以降の微細加工技術の研究開発を加速
- 2005/2 : LCDカラーフィルター製造用ブラックレジストの能力増強完了  
（宇都宮工場）
- 2005/3 : 社長直轄の組織として情報システム室の新設を決定  
経理本部コンピュータ部を廃止、発展的に業務を移管  
営業本部の機構改革（営業開発室の新設）を決定
- 2005/4 : 2005年3月期 記念配当を株主総会に付議することを決定  
創立65周年記念配当 1株当たり 3円  
1株当たり年間配当金27円（2005年3月期 前期比+5円）

# 通期業績見通し（連結）

# 業績見通し

(百万円、%、円/ドル)

	2005/3	2006/3		
			増減	増減率
売上高	88,960	93,300	+4,339	+4.9
材料事業	71,617	76,600	+4,982	+7.0
装置事業	17,343	16,700	-643	-3.7
営業利益	7,295	8,650	+1,354	+18.6
材料事業	10,521	12,100	+1,578	+15.0
装置事業	1,322	1,150	-172	-13.1
消去又は全社	-4,548	-4,600	-51	-
経常利益	8,051	8,800	+748	+9.3
税引前利益	8,070	8,700	+629	+7.8
当期純利益	5,088	5,300	+211	+4.2
設備投資	3,631	10,500	+6,868	+189.1
減価償却費	5,595	5,400	-195	-3.5
研究開発費	5,800	5,900	+99	+1.7
為替	106.8	105	-	-

# 事業の種類別セグメントの業績見通し

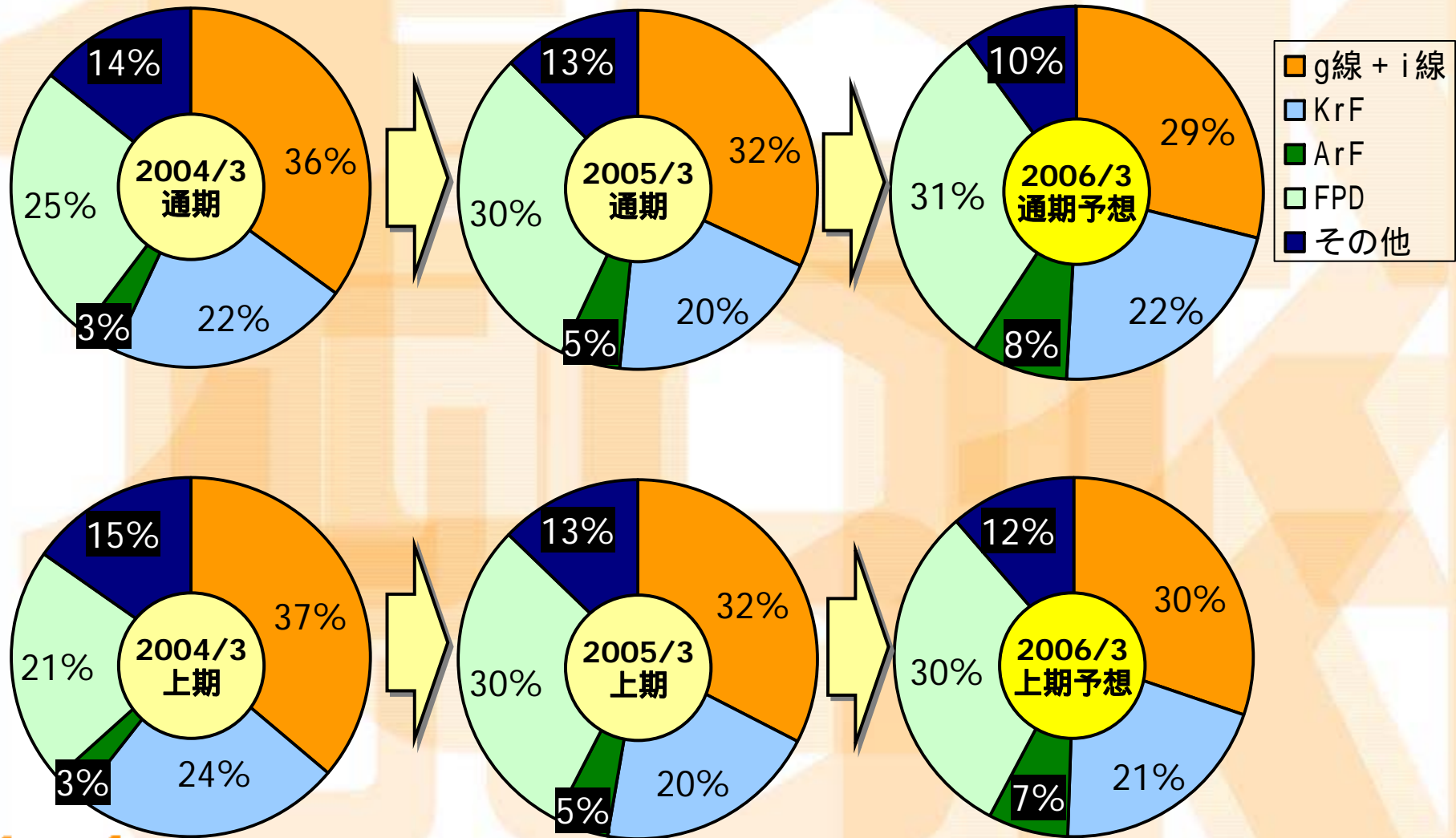
(百万円、%)

		2005/3		2006/3予想			
		上期	通期	上期	通期		
					前年比	前年比	
売上高	材料事業	36,812	71,617	36,500	-0.8	76,600	+7.0
	フォトレジスト	18,052	35,005	18,500	+2.5	39,000	+11.4
	印刷材料	3,572	6,820	2,900	-18.8	5,950	-12.8
	化成品	12,570	25,013	12,700	+1.0	26,800	+7.1
	特殊化学材料	2,508	4,572	2,200	-12.3	4,500	-1.6
	装置事業	9,021	17,343	8,800	-2.5	16,700	-3.7
	合計	45,834	88,960	45,300	-1.2	93,300	+4.9
営業利益	材料事業	6,024	10,521	5,050	-16.2	12,100	+15.0
	装置事業	524	1,322	600	+14.4	1,150	-13.1
	消去又は全社	-2,032	-4,548	-2,200	-	-4,600	-
	合計	4,516	7,295	3,450	-23.6	8,650	+18.6



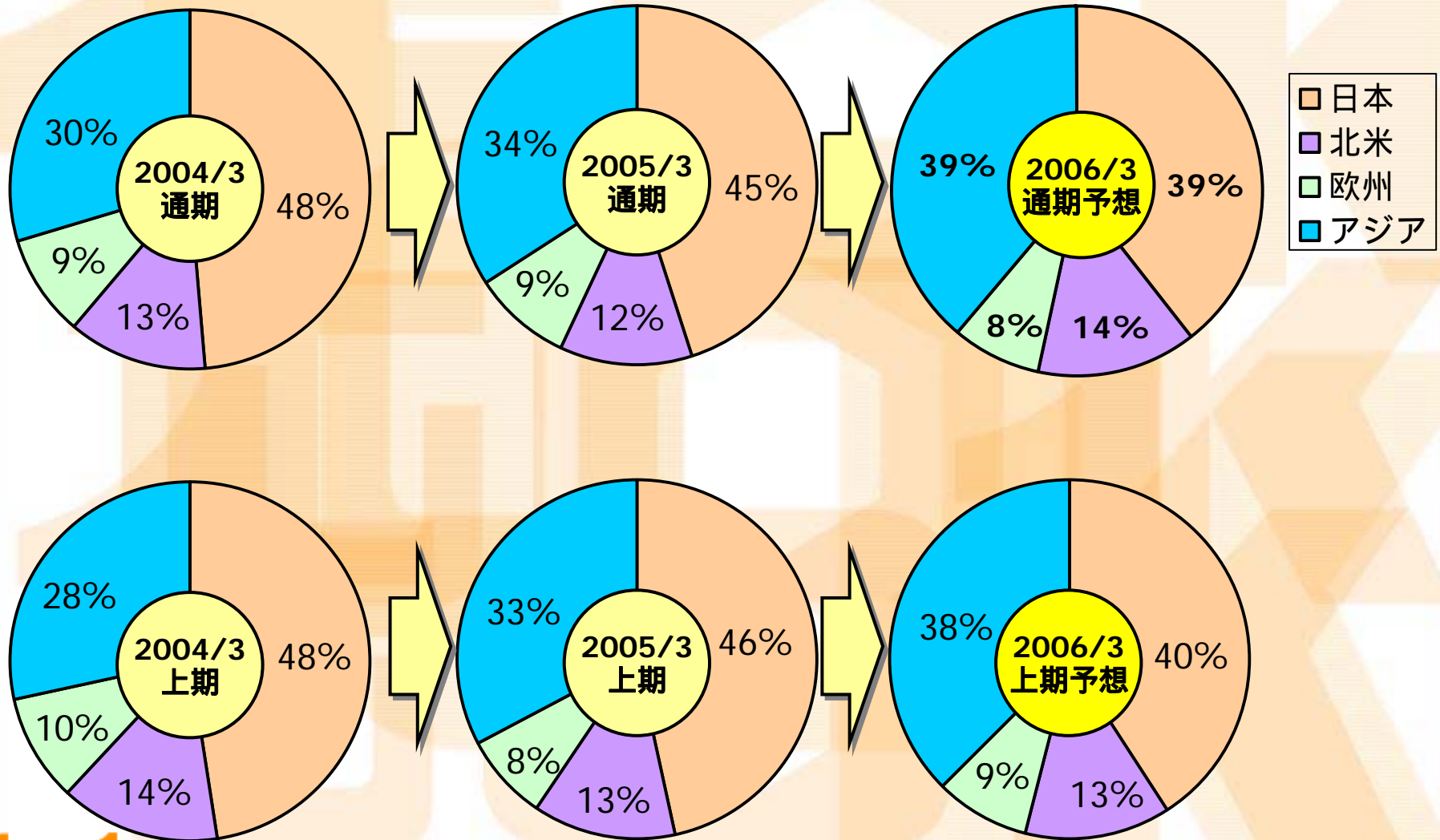
# フォトレジスト部門の予想

## フォトレジストの種類別売上構成推移



# フォトレジスト部門の予想

## フォトレジストの地域別売上構成推移



# 地域別売上高

(百万円)

	2006/3			前年比		
	通期予想	内、材料	内、装置		内、材料	内、装置
日本	39,900	34,300	5,600	+1,521	-420	+1,941
北米	7,500	7,500	0	+233	+233	0
欧州	5,800	5,800	0	-341	-339	-1
アジア	39,900	28,800	11,100	+2,882	+5,466	-2,584

(百万円)

	2006/3			前年比		
	上期予想	内、材料	内、装置		内、材料	内、装置
日本	18,700	16,600	2,100	-1,872	-1949	+77
北米	3,450	3,450	0	-747	-747	0
欧州	2,950	2,950	0	+103	+103	0
アジア	20,100	13,400	6,700	+1,899	+2,198	-299

# ご参考：単独業績見通し

(百万円、%)

	2005/3 通期	2006/3通期予想		
			増減	増減率
売上高	76,272	79,600	+3,327	+4.4
フォトレジスト	32,296	36,100	+3,803	+11.8
印刷材料	6,529	5,900	-629	-9.6
プロセス機器	15,674	15,000	-674	-4.3
化成品	15,725	16,400	+674	+4.3
特殊化学材料	4,421	4,500	+78	+1.8
その他	1,624	1,700	+75	+4.6
営業利益	4,595	5,800	+1,204	+26.2
経常利益	6,053	6,800	+746	+12.3
税引前利益	5,814	6,700	+885	+15.2
当期純利益	4,177	4,500	+322	+7.7
設備投資	3,295	9,100	+5,804	+176.1
減価償却費	5,125	4,900	-225	-4.4
研究開発費	5,800	5,900	+99	+1.7

<http://www.tok.co.jp/>

**（ご注意）**

本資料の業績予想は、現時点において見積もられた見通しであり、これまでに入手可能な情報から得られた判断に基づいております。したがって、実際の業績は、様々な要因やリスクによりこの業績予想とは大きく異なる結果となる可能性があり、いかなる確約や保証を行うものではありません。